

Idazkaria Tekniko Nagusia / Secretaría General Técnica

Semana del 29 de julio al 5 de agosto de 2016

SEMANA N° 31

**PRECIOS
Y
MERCADOS**

INFORME SEMANAL N° 1.357

NEGOCIADO DE ESTADISTICA (Precios y Mercados)

TELEFONOS:

Información de Precios: 848 42 66 87 (8 h. a 14 h.)

Suscripciones Altas-Bajas: 848 426647/848 426714

e-mail: observagra@navarra.es

**INFORME CORRESPONDIENTE A LA SEMANA
DEL 29 DE JULIO AL 5 DE AGOSTO DE 2016**

CEREALES, FORRAJES Y LEGUMINOSAS

NIVEL MAYORISTA ORIGEN	Zona	Euros/Tm.	Difer.	Especificaciones
Cereales				
Avena	Navarra	143,00 / 144,00	0,00	s/almacén salida
Cebada pienso	Navarra	143,00 / 144,00	0,00	peso específico > 64
Trigo panificable (Berdún)	Navarra	162,00 / 163,00	1,00	w = 120/180. Proteína < 13
Trigo pienso	Navarra	152,00 / 153,00	1,00	peso específico > 72
Maíz	Navarra	169,00 / 170,00	0,00	h: 14 %
Nivel mayorista origen.				
Alfalfa henificada				
Alfalfa en rama paquetillas	Buñuel	177,30 / 181,81	0,00	s/fábrica salida
Alfalfa en pacones	Buñuel	165,28 / 169,79	0,00	s/fábrica salida
Nivel mayorista origen.				
Alfalfa deshidratada				
Alfalfa deshidratada 1ª. 17-18% proteína	Buñuel	190,00 / 192,00	0,00	s/fábrica salida
Alfalfa granulada 1ª. 15-18% proteína	Buñuel	180,00 / 185,00	0,00	s/fábrica salida

PRODUCTOS VITIVINÍCOLAS

VINO CON D.O. NAVARRA, EN EUROS LITRO AL POR MAYOR S/BODEGA SALIDA

Cosecha año 2014				
Tintos 13 grados	Navarra	0,47 / 0,49	0,00	s/bodega salida
Cosecha año 2015				
Tintos 13 grados	Navarra	0,46 / 0,49	0,00	s/bodega salida
Rosados 13 grados	Navarra	0,59 / 0,61	0,00	s/bodega salida
Blanco chardonay	Navarra	0,90 / 1,10	0,00	s/bodega salida

VINO DE MESA, EN EUROS LITRO AL POR MAYOR S/BODEGA SALIDA

	Zona	Euros/litro	Difer.	
Tintos 13 grados	Navarra	0,36 / 0,38	0,00	s/bodega salida

FRUTAS Y HORTALIZAS

Hortalizas plaza s/central entrada. Nivel agricultor	Zona	Euros/kg.	Difer.	Especificaciones
Acelga amarilla	Tudela	0,50 / 0,60	0,00	A granel
Acelga verde	Tudela	0,40 / 0,50	0,00	A granel

Alubia verde	Tudela	1,60 / 1,70	-0,10	A granel
Alubia pocha	Tudela	4,00 / 4,50	0,50	A granel
Borraja	Tudela	0,60 / 0,70	0,10	A granel
Calabacín	Tudela	0,30 / 0,40	0,00	A granel
Champiñón	San Adriár	1,25 / 1,25	0,00	Bolsas de 1 kg
Cebolleta	Tudela	0,75 / 0,80	-0,05	A granel
Cogollo	Tudela	0,43 / 0,45	0,00	A granel
Lechuga blanca	Tudela	0,53 / 0,55	0,00	A granel
Patata kenebec	Tudela	0,40 / 0,50	0,00	A granel
Pepino español	Tudela	0,40 / 0,45	0,00	A granel
Pepino francés	Tudela	0,30 / 0,35	0,00	A granel
Pimiento verde cristal	Tudela	1,30 / 1,40	0,00	A granel
Tomate	Tudela	0,70 / 0,80	0,10	A granel
Tomate pera	Tudela	0,50 / 0,60	0,00	A granel

Frutas plaza

central salida. Nivel mayorista origen	Zona	Euros/kg.	Difer.	Especificaciones
Almendra común cáscara	Navarra	1,15 / 1,15	0,00	A granel
Almendra marcona cáscara	Navarra	1,70 / 1,70	0,00	A granel
Almendra largueta cáscara	Navarra	1,55 / 1,55	0,00	A granel
Melocotón amarillo	Navarra	0,45 / 0,50	0,00	A granel
Melocotón rojo	Navarra	0,45 / 0,50	0,00	A granel
Nectarina amarilla	Navarra	0,45 / 0,50	0,00	A granel

Hortalizas plaza

central salida. Nivel mayorista origen	Zona	Euros/kg.	Difer.	Especificaciones
Acelga amarilla	Tudela	0,80 / 0,90	0,00	Seleccionado
Acelga verde	Tudela	0,70 / 0,80	0,00	Seleccionado
Alubia verde	Tudela	2,00 / 2,10	-0,10	Seleccionado
Alubia pocha	Tudela	4,40 / 4,90	0,50	Seleccionado
Borraja	Tudela	0,90 / 1,00	0,10	Seleccionado
Calabacín	Tudela	0,60 / 0,70	0,00	Seleccionado
Cebolleta	Tudela	1,05 / 1,10	-0,05	Seleccionado
Cogollo	Tudela	0,73 / 0,75	0,00	Seleccionado
Lechuga blanca (invernadero)	Tudela	0,83 / 0,85	0,00	Seleccionado
Patata kenebec	Tudela	0,70 / 0,80	0,00	Seleccionado
Pepino español	Tudela	0,70 / 0,75	0,00	Seleccionado
Pepino francés	Tudela	0,60 / 0,65	0,00	Seleccionado
Pimiento verde cristal	Tudela	1,60 / 1,70	0,00	Seleccionado
Tomate	Tudela	1,00 / 1,10	0,10	Seleccionado
Tomate pera	Tudela	0,80 / 0,90	0,00	Seleccionado

Frutas plaza

central salida. Nivel mayorista origen	Zona	Euros/kg.	Difer.	Especificaciones
Melocotón amarillo	Navarra	0,70 / 0,75	0,00	Seleccionado 67 mm y +
Melocotón rojo	Navarra	0,70 / 0,75	0,00	Seleccionado 67 mm y +
Nectarina amarilla	Navarra	0,70 / 0,75	0,00	Seleccionado 67 mm y +

TABLA DE CONVERTIBILIDAD DE UNIDADES A KG. A LA SEMANA

Producto	Unidad		Observaciones
Alcachofa	Docena	1,8	Variable
Apio	Unidad	1	Variable
Cardo	Unidad	6	Variable
Cebolleta	Docena	2	Variable
Coliflor	Docena	18	Variable
Escarola	Docena	8,4	Variable
Lechuga y Cogollo	Docena	4	Variable
Puerro	Docena	2,2	Variable
Romanesco	Docena	20	Variable

PRODUCTOS GANADEROS

Lechones de Navarra	Zona	Euros/Res	Difer.	Especificaciones
Lechón (19 kg.)	Navarra	36,00 / 36,00	0,00	s/granja salida

Cerdo cebado en Euros./Kg. vivo	Zona	Euros/kg.	Difer.	Especificaciones
Cerdo selecto	Navarra	1,335 / 1,335	0,000	s/granja salida
Cerdo cruzado	Navarra	1,323 / 1,323	0,000	s/granja salida
Cerdo industrial	Navarra	1,311 / 1,311	0,000	s/granja salida
Cerdas desvieje	Navarra	0,680 / 0,680	0,000	s/granja salida

Terneros/as mamonos de 8 a 15 días	Zona	Euros/Res	Difer.	Especificaciones
Razas mejoradas				
Terneros 60/65 kg.	Navarra	275,00 / 300,00	0,00	s/granja salida
Terneros 55/60 kg.	Navarra	225,00 / 240,00	0,00	s/granja salida
Terneros 45/50 kg.	Navarra	170,00 / 180,00	0,00	s/granja salida
Terneras 40/50 kg.	Navarra	120,00 / 140,00	0,00	s/granja salida

Mestizos	Zona	Euros/Res	Difer.	Especificaciones
Terneros 45/60 kg.	Navarra	180,00 / 228,00	0,00	s/granja salida
Terneras 40/45 kg.	Navarra	80,00 / 160,00	0,00	s/granja salida

Frisonas	Zona	Euros/Res	Difer.	Especificaciones
Terneros 45/60 kg.	Navarra	60,00 / 110,00	0,00	s/granja salida
Terneros 35/45 kg.	Navarra	20,00 / 70,00	0,00	s/granja salida
Terneras 27/33 kg.	Navarra	40,00 / 42,00	0,00	s/granja salida

Ternereros/as comedores 4 a 6 meses	Zona	Euros/Res	Difer.	Especificaciones
Pirenaico 160/210 kg.	Navarra	550,00 / 580,00	0,00	s/granja salida
P. Alpino 160/200 kg.	Navarra	370,00 / 400,00	0,00	s/granja salida
Mestizos 140/180 kg.	Navarra	350,00 / 380,00	0,00	s/granja salida
Frisonas 130/170 kg.	Navarra	180,00 / 190,00	0,00	s/granja salida

Vacas leche	Zona	Euros/Res	Difer.	Especificaciones
Frisonas al primer parto	Navarra	1.400,00 / 1.500,00	0,00	s/granja salida
Frisonas segundo parto	Navarra	1.250,00 / 1.400,00	0,00	s/granja salida

Vacas carne	Zona	Euros/Res	Difer.	Especificaciones
Pirenaicas 1er. parto con cría	Navarra	1.500,00 / 1.600,00	0,00	s/granja salida
Pirenaicas 2º parto	Navarra	1.400,00 / 1.500,00	0,00	s/granja salida
Semental pirenaico 1,5 años	Navarra	1.500,00 / 1.750,00	0,00	s/granja salida

Ovino en euros/kg. vivo s/granja salida	Zona	Euros/Kg.	Difer.	Especificaciones
Cordero raza navarra 10/13 kg.	Navarra	4,08 / 5,30	0,27	s/granja salida
Cordero 13,1/16 kg.	Navarra	3,44 / 4,20	0,14	s/granja salida
Cordero ternasco 21/24 kg.	Navarra	2,63 / 3,00	0,13	s/granja salida
Cordero precoz 24/26 kg.	Navarra	2,50 / 2,71	0,08	s/granja salida
Cordero pasto más 26 kg.	Navarra	2,41 / 2,41	0,07	s/granja salida
Ovejas desecho 1ª cal. Res	Navarra	18,00 / 18,00	0,00	s/granja salida
Ovejas desecho 2ª cal. Res	Navarra	6,00 / 6,00	0,00	s/granja salida

Otros productos ganaderos	Zona	Euros/Ud.	Difer.	Especificaciones
Leche de vaca (euros/l)	Navarra	0,2950 / 0,3290	0,000	s/granja salida
Leche de oveja (euros/l).12,5(prt.+grasa)	Navarra	1,007 / 1,182	0,000	s/granja salida

**MATADERO GENERAL FRIGORÍFICO DE PAMPLONA EN EUROS/KG. CANAL.
S/MATADERO CON PIEL Y DESPOJOS INCLUIDOS**

VACUNO:

Terneritas (180/220 kg./canal)	Euros/Kg.	Difer.
E - Superextra (culón)	4,23 / 4,33	0,00
U - Extra	4,16 / 4,24	0,00
R - Primera	3,93 / 3,97	0,00
O - Segunda	3,75 / 3,80	0,00
P - Tercera	3,42 / 3,66	0,00

Terneritas (225/300 kg./canal)	Euros/Kg.	Difer.
E - Superextra (culón)	4,11 / 4,22	0,00
U - Extra	4,06 / 4,09	0,00
R - Primera	3,68 / 3,93	0,00
O - Segunda	3,54 / 3,65	0,00
P - Tercera	3,38 / 3,46	0,00

Añojos (270/340 kg./canal)	Euros/Kg.	Difer.
E - Superextra (culón)	3,99 / 4,08	0,00
U - Extra	3,77 / 3,98	0,00
R - Primera	3,65 / 3,75	0,00
O - Segunda	3,35 / 3,55	0,00
P - Tercera	3,30 / 3,34	0,00

Añojos (+ 340 kg./canal)	Euros/Kg.	Difer.
E - Superextra (culón)	3,85 / 3,88	0,00
U - Extra	3,66 / 3,75	0,00
R - Primera	3,55 / 3,61	0,00
O - Segunda	3,21 / 3,51	0,00
P - Tercera	3,16 / 3,21	0,00

Vacas	Euros/Kg.	Difer.
E - Superextra (culón)	2,96 / 3,09	0,00
U - Extra	2,82 / 2,95	0,00
R - Primera	2,42 / 2,80	0,00
O - Segunda	1,96 / 2,29	0,00
P - Tercera	1,75 / 1,90	0,00
Industriales	1,27 / 1,37	0,00

DENOMINACIÓN DE CALIDAD TERNERA DE NAVARRA
ANIMALES CON MENOS DE 12 MESES

Terneras (220/300 kg./canal)	Euros/Kg.	Difer.
E - Superextra	4,32 / 4,36	0,00
U - Extra	4,20 / 4,32	0,00
R - Primera	3,98 / 4,14	0,00

Terneros (270/350 kg./canal)	Euros/Kg.	Difer.
E - Superextra	4,06 / 4,16	0,00
U - Extra	3,92 / 4,06	0,00
R - Primera	3,82 / 3,94	0,00

Terneros (351/380 kg./canal)	Euros/Kg.	Difer.
E - Superextra	3,94 / 4,00	0,00
U - Extra	3,85 / 3,91	0,00
R - Primera	3,76 / 3,82	0,00

Terneros (381/400 kg./canal)	Euros/Kg.	Difer.
E - Superextra	3,88 / 3,94	0,00
U - Extra	3,79 / 3,85	0,00
R - Primera	3,69 / 3,76	0,00

OVINO/CAPRINO:		Difer.
Cabrito lechal (5/6 kg.)	6,70 / 7,00	0,00
Cordero lechal (6/8 kg.)	5,40 / 6,40	0,00
Cordero lechal (8/10 kg.)	4,80 / 5,20	0,00
Cordero ternasco (10/11,5 kg.)	5,00 / 5,20	0,00
Cordero precoz (12/16 kg.)	4,40 / 4,60	0,00
Ovejas 1ª calidad	1,40 / 1,80	0,00
Ovejas 2ª calidad	0,50 / 0,70	0,00
Cabras	0,54 / 0,69	0,00

PORCINO:	Euros/Kg.	Difer.
Cerdo selecto	1,805 / 1,904	0,000
Cerdo cruzado	1,605 / 1,705	0,000
Cerdo industrial	1,507 / 1,608	0,000
Cerda de desvieje	1,342 / 1,386	0,000
Gorrín (unidad)	28,00 / 30,00	-1,00

EQUINO:	Euros/Kg.	Difer.
Potro lechal	3,03 / 3,13	0,00
Potro quinceno	2,73 / 2,95	0,00
Yeguas y caballos	1,84 / 2,04	0,00
Industrial	1,31 / 1,66	0,00

MATADEROS DE NAVARRA DE AVES Y CONEJOS

AVES Y CONEJOS EN EUROS/KG. VIVO	Euros/Kg.	Difer.
Pollo broiler	0,95 / 1,07	0,00
Pollo campero	1,75 / 1,85	0,00
Gallina pesada	0,60 / 0,60	0,00
Gallina semipesada	0,09 / 0,09	0,00
Conejo joven	1,33 / 1,33	0,00

AÑO:	2016
MES:	AGOSTO
SEMANA:	31

PRECIOS SEMANALES EN LA CADENA DE COMERCIALIZACIÓN

PRODUCTO	UNIDAD	PRECIO		MARGEN BRUTO	
		ORIGEN	DESTINO	TOTAL	(%)
ACELGA	ÖKg	0,45	1,60	1,15	256%
ALUBIA VERDE	ÖKg	1,65	3,34	1,69	102%
BORRAJA	ÖKg	0,65	1,60	0,95	146%
CALABACÍN	ÖKg	0,35	1,39	1,04	297%
LECHUGA	ÖUd	0,18	0,60	0,42	231%
PATATA	ÖKg	0,45	0,83	0,38	84%
PEPINO ESPAÑOL	ÖKg	0,43	1,40	0,97	226%
PIMIENTO VERDE CRISTAL	ÖKg	1,35	2,25	0,90	67%
TOMATE	ÖKg	0,75	2,26	1,51	201%
MELOCOTÓN	ÖKg	0,48	3,25	2,77	577%
NECTARINA	ÖKg	0,48	2,60	2,12	442%
CONEJO	ÖKg	2,42	5,33	2,91	120%
CORDERO LECHAL	ÖKg	5,90	11,91	6,01	102%
CORDERO LECHAL CON IGP	ÖKg	6,98	14,17	7,19	103%
CORDERO TERNASCO	ÖKg	5,10	9,74	4,64	91%
CORDERO TERNASCO CON IGP	ÖKg	5,34	11,45	6,11	115%
CERDO	ÖKg	1,62	4,50	2,88	178%
POLLO	ÖKg	1,51	2,78	1,28	85%
TERNERA	ÖKg	4,08	8,56	4,48	110%
TERNERA CON IGP	ÖKg	4,26	10,32	6,06	142%

INFORME SEMANAL SOBRE SITUACIÓN DEL CAMPO

Semana nº 31 Del 29 de julio al 5 de agosto de 2016

1- CLIMA Y SUELO

LLUVIA (Inferior a normal, Normal, Superior a normal)	NORMAL
TEMPERATURA (Inferior a normal, Normal, Superior a normal)	NORMAL
INFLUENCIA SOBRE LOS CULTIVOS (Beneficiosa, Nula, Perjudicial) Ésta viene determinada por el clima (lluvia y temperatura)	NULA
SUELO (Muy seco, Seco, Normal, Húmedo, Muy húmedo)	SECO

2. SITUACIÓN DE LOS CULTIVOS

	Cosecha (1)	Situación (2)	Previsiones cosecha (3)
CEREALES	N	2	+N
LEGUMINOSAS	N	2	+N
PATATA	N	2	N
OLEAGINOSAS (Colza, Girasol)	N	2	+N
HORTALIZAS	N	2	N
FRUTALES	N	-2	-N
VIÑEDO	N	2	N
OLIVAR	N	2	N
PRADOS Y FORRAJES	N	2	N

(1) A: Adelantada, N: Normal, R: Retrasada.

(2) 1: Mala, -2: Inferior a normal, 2: Normal, +2: Superior a normal, 3: Buena.

(3) +N: Superior a normal, N: Normal, -N: Inferior a normal

3. SIEMBRA, PLANTACIÓN Y RECOLECCIÓN

SIEMBRA Y PLANTACIÓN	Condiciones (1)	RECOLECCIÓN (2)	Rendimiento (3)
		Trigo. Habas proteaginosas. Veza grano. Praderas. Alfalfa.	N
Borraja. Acelga. Puerro. Alcachofa. Brócoli. Coliflor.	B	Calabacín. Berenjena. Guindilla. Patata. Pimiento. Melocotón. Nectarina. Pera. Ciruela	N
Invernadero: Lechuga. Ensaladas IV gama.	B	Invernadero: Lechuga, escarola, guindilla, judía verde, pepino, tomate, calabacín, pimiento, hortalizas <i>baby leaf</i> . Ensaladas IV gama.	N

(1) Condiciones en las que se está realizando la siembra y plantación: B: Buenas, R: Regulares, M: Malas. (2) Cultivos en recolección.

(3) Rendimiento esperado. I: Inferior, N: Normal, S: Superior, siendo N el rendimiento medio de la provincia.

4. DAÑOS

ZONAS Y CULTIVOS AFECTADOS	AGENTE PRODUCTOR (Helada, sequía, inundación, incendio, ...)	CONSECUENCIAS (1)

(1) L: Leve, G: Grave, MG: Muy Grave

5.- OBSERVACIONES

La plantación de crucíferas toma protagonismo.

Climatología

El periodo comprendido entre el 29 de julio y el 5 de agosto se ha caracterizado por el predominio de días soleados, salvo en las zonas de influencia Cantábrica donde las nieblas han hecho acto de presencia en varias jornadas, temperaturas en general acordes con la época y predominio de vientos de componente norte.

Semana con sol y temperaturas acordes con la época en gran parte de la Comunidad, con media de máximas por encima de 30°C y mínimas entre los 14-16°C. En las zonas de influencia Cantábrica (gran parte de la Comarca Nord-Occidental y Nord-Oeste de Pirineos), las temperaturas han sido más bajas y se han producido precipitaciones en varios días, aunque en general débiles.

El calor y la ausencia de precipitaciones en las comarcas cerealistas han favorecido que las jornadas de recolección de dichos cultivos sean largas y continuas, de modo que se da por finalizada dicha recolección. La actividad en estos secanos va disminuyendo y se centra principalmente en la recolección y enfardado de la paja, a la espera de mejores temperos para iniciar labores de preparación para el próximo lecho de siembra.

En regadío, donde los cultivos veraniegos van entrando fases de recolección, la estabilidad climatológica está permitiendo una maduración uniforme de los frutos y que las labores de recolección se realicen con intensidad. Sin embargo, un exceso de dicho calor puede dar problemas de corrimiento y aborto de floraciones así como golpes de sol en frutos, por lo que es muy importante controlar el cultivo y realizar un buen manejo del riego.

Cereales

Se da por finalizada la **campana de recolección de cereales** y esta semana ha tenido lugar la tradicional Jornada de INTIA en la que se realiza el balance de la campaña de cultivos de invierno y primavera. Como se venía avanzando hasta ahora, los rendimientos obtenidos en esta campaña la sitúan entre las mejores e incluso, en algunas zonas, como la mejor. Sumando esta situación al incremento de superficie dedicada a estos cultivos, se estima que la producción total en Navarra ha conseguido superar, por primera vez en la historia, las 900.000 t. de cereales de invierno.

Por otro lado, la actividad en los secanos cerealistas es escasa y se centra principalmente en la retirada de paja de las parcelas, labor muy avanzada gracias a la ausencia de precipitaciones y tiempo estable que se viene registrando. Así mismo, se han iniciado las labores preparatorias del lecho de siembra para la próxima campaña, si bien, en la mayoría de las zonas, se espera a mejores temperos para realizar dicha actividad.

Mientras, los cereales de verano en regadío mantienen su buena evolución. El **maíz** presenta una gran diversidad de fenologías como consecuencia de las diferentes fechas de siembras, aunque cada vez son más las parcelas que van entrando en floración y posterior inicio de formación de la mazorca. Por su parte, el **arroz** de zonas del valle del Aragón y Ribera Baja también presenta un buen potencial y, tras una buena nascencia e implantación, va finalizando el ahijamiento y avanzando en el crecimiento longitudinal de los tallos.

Otros cultivos extensivos

En la Jornada de INTIA, señalada en el apartado anterior, se comentó también los resultados obtenidos en los cultivos, de invierno y primavera, alternativos al cereal. Todos ellos han obtenido unos rendimientos superiores a los de la campaña pasada y, salvo las habas, todos superan los rendimientos medios obtenidos a partir de los resultados de los últimos 10 años.

El calor y la ausencia de precipitaciones significativas en estas últimas semanas provocan que las reservas de agua en suelo disponibles para cultivos en seco como **girasol, maíz forrajero o patata para siembra** comiencen a escasear, por lo que resulta necesaria la pronta llegada de precipitaciones para que estos cultivos no se vean penalizados.

Estos cultivos van avanzando en su desarrollo, de manera que el **girasol** de la Cuenca de Pamplona, Pirineos, Nord-Occidental y zonas frescas de Navarra Media y Tierra Estella, presenta fenologías que van desde plena floración hasta comienzo de maduración de los capítulos. La **patata con destino a la multiplicación** cultivada en los valles pirenaicos se encuentra en fases de tuberización y el **maíz forrajero** de la zona de los Valles (Ultzama, Odieta, Imotz, Atez, Basaburúa, Larraun), Sakana, Baztan y Pirineos, está comenzando la floración.

En regadío, se está recolectando la **patata de media estación**, presente en Funes, Cárcar o Azagra, con una producción similar a la del año pasado. La **judía para pocha** está entrando en floración mientras la **judía seca** continúa su buen desarrollo. Por último, continúa la maduración y secado del **garbanzo** en planta a la espera de proceder a su recolección en los próximos días.

Otros cultivos de regadío

Semana con temperaturas altas, superiores a las de la semana anterior, y sin precipitaciones reseñables. Las labores propias de esta época han continuado sin mayores incidencias.

En estas condiciones comienza de forma generalizada la plantación de **crucíferas de otoño** que, debido a la importante presencia de pulguilla detectada, necesitarán una atenta vigilancia y un adecuado tratamiento fitosanitario, cuando corresponda. Continúa la plantación de **acelga, borraja y puerro**. En la comarca VII los agricultores continúan con el arranque de las plantas de **alcachofa**, la preparación de las zuecas y la plantación de las nuevas parcelas.


El cultivo de **cebolla** continúa el desarrollo del bulbo que, en las plantaciones situadas en la Ribera baja, va adquiriendo un tamaño importante. Las plantaciones de **pimiento** y **tomate** para transformación se van desarrollando satisfactoriamente y se espera una buena producción. En las plantaciones de tomate más adelantadas se observan ya bastantes frutos maduros.

Se comienza a recolectar **pimiento** en la Ribera baja y se siguen recolectando **berenjena, calabacín y guindilla**.

En frutales, ha comenzado la recolección en **ciruelo** y continúa la recolección en las variedades tempranas de melocotonero en todas sus variantes (**melocotonero, nectarino, paraguayo**), y de las variedades tempranas de **peral**.

En **vid**, el desarrollo del ciclo vegetativo se encuentra retrasado en varios días respecto de un año medio y se sitúa actualmente entre cierre de racimo e inicio del envero. Se estima que la cosecha será alta, a pesar del irregular cuajado en algunas variedades, debido a la existencia de un elevado número de racimos. Desde el punto de vista fitosanitario, el oídio está teniendo una incidencia más alta que en la campaña anterior y se empieza a observar ataques de araña amarilla.


INFORMACIÓN DE OTRAS LONJAS
DE
INFLUENCIA EN NAVARRA



CEREALES Y PIENSOS - Semana 31/2016

Cotizaciones más orientativas de la Lonja de Mercolleida del viernes 5 de agosto de 2016					
Producto	Tiempo	Posición	29 julio EUR tn	5 agosto EUR tn	Pago
Trigo panificable nacional/francés	Disp	scd Lleida	171,00	171,00	30 días
Trigo forrajero nacional/francés	Disp	scd Lleida	167,00	167,00	30 días
Trigo forrajero nacional/francés	Ago-sep	scd Lleida	166,00	166,00	30 días
Trigo forrajero UE-importación PE 72	Disp	s/Tarr/almacén	162,00	164,00	Contado
Trigo forrajero UE-importación PE 72	Sep	s/Tarr/almacén	163,00	165,00	Contado
Trigo forrajero UE-importación PE 72	Oct dic	s/Tarr/almacén	164,00	165,00	Contado
Trigo forrajero UE-importación PE 72	Ene-may 2017	s/Tarr/almacén	169,00	170,00	Contado
Cebada PE 64+ nacional	Disp	scd Lleida	154,00	154,00	30 días
Cebada PE 64 importación	Ago-dic	s/Tarr/almacén	152,00	154,00	Contado
Cebada PE 64 importación	Ene-may	s/Tarr/almacén	157,00	159,00	Contado
Maíz Lleida	Disp	scd Lleida	175,00	175,00	30 días
Maíz francés	Disp	scd Lleida	175,00	175,00	15 días
Maíz importación	Disp	s/Tarr/almacén	172,00	172,00	Contado
Maíz importación	Sep-oct	s/Tarr/almacén	172,00	172,00	Contado
Maíz importación	Nov-ene	s/Tarr/almacén	171,00	168,00	Contado
Maíz importación	Feb-may 2017	s/Tarr/almacén	175,00	175,00	Contado
Centeno	Sep-dic	s/Tarr/almacén	148,00	148,00	Contado
Triticale	Sep-nov	s/Tarr/almacén	160,00	158,00	Contado
DDG importación EEUU	Disp	s/Tarr/almacén	Sin oferta	250,00	Contado
DDG importación EEUU	Ago	s/Tarr/almacén	250,00	250,00	Contado
DDG importación EEUU	Sep-dic	s/Tarr/almacén	225,00	225,00	Contado
Harina soja importación 44%	Disp	s/Barna/alm	368,00	358,00	Contado
Harina soja importación 44%	Sep	s/Barna/alm	368,00	358,00	Contado
Harina soja importación 44%	Ago-dic	s/Barna/alm	372,00	362,00	Contado
Harina soja importación 47%	Disp	s/Tarr/Barna/alm	378,00	368,00	Contado
Harina soja importación 47%	Sep	s/Tarr/Barna/alm	378,00	368,00	Contado
Harina soja importación 47%	Ago-dic	s/Tarr/Barna/alm	382,00	372,00	Contado
Harina girasol integral 28%	Disp	sco Tàrrega	170,00	170,00	Contado
Harina girasol integral 28%	Disp	s/Tarr/almacén	169,00	169,00	Contado
Harina girasol integral 28%	Dic-abr 2017	s/Tarr/almacén	170,00	170,00	Contado
Harina girasol alta proteína 34%-36%	Disp	s/Tarr/almacén	237,00	230,00	Contado
Torta girasol 36%-38%	Disp	s/Tarr/almacén	225,00	220,00	Contado
Harina colza 00	Disp	sco Tàrrega	232,00	235,00	Contado
Harina colza 00 importación	Disp	s/Tarr/almacén	229,00	225,00	Contado
Harina colza 00 importación	Ago-oct	s/Tarr/almacén	228,00	225,00	Contado
Pulpa remolacha importación	Disp	s/Tarr/almacén	Sin oferta	Sin oferta	Contado
Pulpa remolacha importación	Oct-ene	s/Tarr/almacén	158,00	158,00	Contado
Grasa animal UE 10-12%	Disp	scd Lleida	575,00	575,00	30 días
Grasa animal nacional/UE 3-5%	Disp	scd Lleida	625,00	625,00	30 días
Aceite crudo de soja	Disp	s/Barna extract	675,00	695,00	30 días
Aceite de palma	Disp	s/Barna/almacén	655,00	685,00	30 días
Fosfato monocálcico/granel	Agosto	scd Lleida	585,00	585,00	30 días
Fosfato bicálcico/granel	Agosto	scd Lleida	480,00	480,00	30 días
Cascarilla de soja importación	Disp	s/Tarr/almacén	(*) 170,00	Sin oferta	Contado
Cascarilla de soja importación	Ago-dic	s/Tarr/almacén	158,00	158,00	Contado
Salvado trigo hoja/granel	Disp	sco Lleida	169,00	168,00	30 días
Salvado trigo harinilla/granel	Disp	sco Lleida	139,00	138,00	30 días
Salvado trigo cuarta/granel	Disp	sco Lleida	126,00	125,00	30 días

- Disp: disponible - s/st/sc/d/o: sobre puerto/ferrocarril/camión/destino/origen.
R regularización. * Pocas operaciones. ** Sin operaciones.



CEREALES Y PIENSOS
Semana 31/2016

MERCADO: Cerrado por vacaciones

Si el mercado ya llevaba tras de sí unas cuantas semanas de flojas actividades, la entrada en agosto ha sido espectacular. Por la poca actividad registrada. Ni siquiera las "multis" recompran ya maíz en el puerto. Ni el fabricante está ya interesado en nuevas coberturas de 2017, después de que sus precios se hayan levantado unos 10 euros sobre los niveles a los que se activaron las compras hace unas semanas. Ni el productor pierde la cabeza por vender más, reconociendo que algún euro le sobra al maíz para buscar algún interés en el mercado pero que tal vez un par le falten a trigo y cebada. Y es que, en esta entrada en agosto, el destino opera prácticamente a precios de puerto, lo que tiene su lógica en el caso del maíz, que ha salido de formulaciones y poco puede esperar que cambie esto hasta nueva cosecha o año nuevo, pero la tiene menos en el caso de cebada y trigo, que son los productos estrella de la demanda para pienso. Y sorprenden también las cuantiosas arribadas de cebada de importación al puerto: en las 4 primeras semanas de esta nueva campaña 2016-17, la UE ha concedido certificados para importar en España 105.000 tn de cebada, frente a las 1.000 tn del mismo período del año pasado. ¡Cuando la cosecha española de cebada de este año superará en unos 3 millones de tn a la del pasado! Se importa más cuando más hay aquí...

Y, en el caso del trigo, además de las precipitaciones previstas en Alemania y Polonia durante los próximos 10 días, las miradas siguen puestas en Francia: esta semana, el porcentaje de superficie sembrada con condiciones "buenas/muy buenas" ha vuelto a degradarse del 40% de la semana anterior a un 35% a 1 de agosto (frente al 77% de hace un año). Los franceses ya piensan en una cosecha de trigo en torno a los 30 millones de tn o por debajo y, en cualquier caso, eso son unos 10 millones menos que el año pasado. Para muestra, un botón: esta semana han arribado 3 barcos con trigo de Rumanía a Francia, ¡lo nunca visto! El mayor exportador de trigo de la UE, importando...

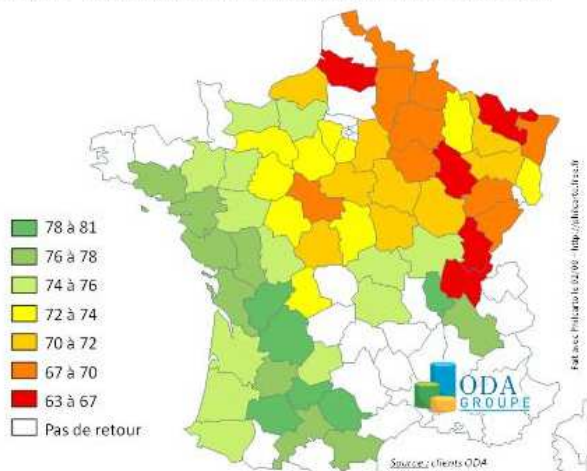
Poco más ha dado de sí la semana. El trigo nacional es mucho más competitivo que el de importación y sigue habiendo más presión vendedora que comprador en cebada, con una horquilla de precios que baila un par de euros arriba o abajo en función del transporte (porque, con poca disponibilidad al precio que pretende el comprador en la zona de Lleida, hay que ir a buscarlo más al oeste y disponer de la logística correcta para aprovechar los precios más bajos de allí). Se ha empezado a hablar también de trigo y maíz para el segundo semestre de 2017, pero con precios poco claros (en torno a los 170 euros para septiembre-diciembre) y pocos tonelajes que lo dejan todo en el terreno de la inconcreción. Lo que sí da alegrías ahora es la soja, que encadena descensos y empuja a la baja al resto de substitutivos, como la colza y el girasol.

LA SEMANA EN LAS PANTALLAS DE CHICAGO		
Viernes 29	Trigo	▼
	Maíz	▲
	Soja	▲
Lunes 1	Trigo	▼
	Maíz	▼
	Soja	▼
Martes 2	Trigo	▼
	Maíz	▼
	Soja	▼
Miércoles 3	Trigo	▲
	Maíz	▲
	Soja	▲
Jueves 4	Trigo	▼
	Maíz	▼
	Soja	▶

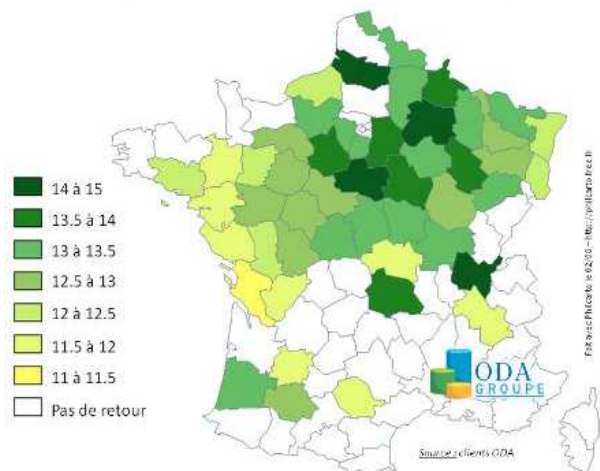
PRECIOS DE MATERIAS PRIMAS AGRÍCOLAS EN MAYO DE 2016. Fuente: Dashboard UE de julio							
	UE-28			Mundo			
	Media mensual	Variación anual	Variación mensual	Media mensual	Variación anual	Variación mensual	Variación mensual
Trigo blando	151,2 €/tn	-10,2%	+2,7%	(*) 193,2 \$/tn	170,8 €/tn	-16,5%	-3,8%
	--	--	--	(**) 189,0 \$/tn	167,1 €/tn	-5,1%	-2,3%
Trigo duro	254,2 €/tn	-14,8%	+2,5%	--	--	--	--
Maíz	159,8 €/tn	+6,1%	+5,1%	169,3 \$/tn	149,7 €/tn	+2,0%	+3,3%
Cebada	144,4 €/tn	-14,4%	+0,8%	168,8 \$/tn	149,2 €/tn	-9,5%	+2,5%
Soja	--	--	--	422,0 \$/tn	373,1 €/tn	+9,6%	+7,4%
Colza	414,0 \$/tn	-3,0%	-1,7%	--	--	--	--


(*) US Hard Red Winter Wheat (**) US Soft Red Winter Wheat

Blé tendre – Enquête ODA : premiers résultats qualitatifs de poids spécifique



Blé tendre – Enquête ODA : premiers résultats qualitatifs de taux de protéine





FORRAJES - Semana 31/2016

Cotizaciones más orientativas de la Lonja de Mercolleida del viernes 5 de agosto de 2016				
	Proteína	Humedad	EUR/Tn	Dif.
Deshidratados				
Granulado alfalfa 1ª	17-18%	10-12%	180,00	=
Granulado alfalfa 2ª	15-16%	10-12%	150,00	=
Balas deshidratadas Extra	>18%	12-14%	190,00	=
Balas deshidratadas 1ª	17-18%	12-14%	170,00	=
Balas deshidratadas 2ª	15-16%	12-14%	145,00	=
En rama				
Alfalfa Extra		12%	132,00	=
Alfalfa 1ª		12%	120,00	=
Alfalfa 2ª		12%	95,00	=

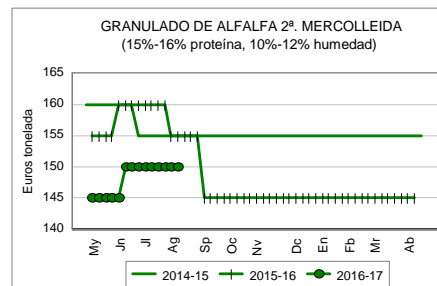
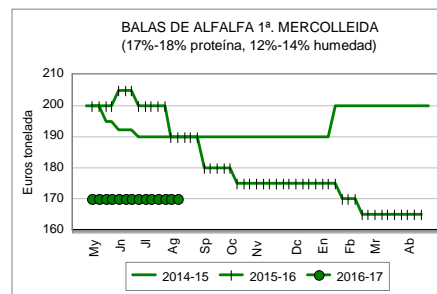
Deshidratados: precio de venta de la industria. **En rama:** precio de compra al productor, sin portes.
 Cotizaciones referidas a pago a 30 días, en posición fábrica.
 (R): regularización. (*) Pocas existencias/pocas operaciones.


MERCADO: Encefalograma plano

Finalizado el tercer corte con buenos resultados, la entrada en el mes de agosto va a ralentizar todavía más la actividad comercial. No se ven de momento nuevas salidas, ni hacia China ni hacia destinos árabes. La operativa se limita a cubrir la titubeante demanda nacional y a seguir engrosando el stock, a la espera de tiempos mejores. Que no pase nada mientras sí pasa el tiempo no es, en el actual coyuntura, el mejor de los escenarios.

En EEUU, tampoco cambia nada. Demanda moderada y actividad estable en California. Mucho calor en Washington-Oregon y una operativa para exportación más o menos estabilizada en un nivel bajo. En Missouri, lluvias con inundaciones puntuales en algunos campos, que han ralentizado las producciones. Precios estables en todas partes.

* Nuevo informe semanal del USDA sobre estado de los pastos en EEUU: a 1 de agosto, el 51% de la superficie total de pastos registraba un estado "bueno/excelente", 2 puntos menos que hace una semana y 7 puntos menos que hace un año en la misma fecha.





FRUTA - Semana 31/2016

Cotizaciones del mercado de la fruta. Jueves, 4 de agosto de 2016						
Campaña 2015-2016/2016-2017 (€/kg.)	28 julio		4 agosto		Variaciones	
	Min.	Max.	Min.	Max.	Min.	Max.
Melocotón						
Carne amarilla calibre 61-67	0,30	0,35	0,30	0,35	0,00	0,00
Carne amarilla calibre 67+	0,40	0,50	0,40	0,50	0,00	0,00
Nectarina						
Carne amarilla calibre 61-67	0,30	0,35	0,30	0,35	0,00	0,00
Carne amarilla calibre 67+	0,45	0,55	0,45	0,55	0,00	0,00
Paraguayo						
Calibre 61-67	0,40	0,45	0,40	0,45	0,00	0,00
Calibre 67+	0,60	0,70	0,60	0,70	0,00	0,00
Pera						
Limonera 60+	0,50	0,60	0,50	0,60	0,00	0,00
Ercolini 50+	0,80	0,90	0,80	0,90	0,00	0,00
Industria (€/tn.)						
Pera	70,00	70,00	70,00	70,00	0,00	0,00
Manzana	70,00	70,00	70,00	70,00	0,00	0,00
Melocotón/nectarina/platerina/parag.	30,00	30,00	30,00	30,00	0,00	0,00
Pavía	150,00	150,00	150,00	150,00	0,00	0,00

Cotizaciones fijadas conforme al artículo 11.6 del Reglamento del Mercado. R: regularización. Precios referidos a primera calidad y sin envase. Calibres: AAAA (90+), AAA (80-90), AA (73-80), A (67-73), B (61-67), C (56-61), D (51-56), E (47-51). Limite min. incluido, máx. Excluido.

MERCADO: Sigue firme

Cada semana que pasa con una repetición en los precios de venta de fruta de hueso en España es una victoria de las centrales. Ahora mismo, no hay visos de que las cotizaciones vayan a ceder, hasta el punto de que se está instalando en el mercado el convencimiento de que no sirve de nada regatear, al menos si se pretende que el producto llegue a su destino. Esto, que pudiera parecer lo normal, no lo ha venido siendo ni de lejos durante las últimas campañas; quizá por ello ahora suena a música celestial, cuando la explicación es sencilla: la falta de fruta en Europa a causa de las tormentas y una deficiente floración ha limitado la capacidad negociadora de las grandes superficies. Por añadidura, el calor de los últimos días está disparando el consumo en los países del Sur, con unas temperaturas que sólo incitan a una ingesta de alimentos muy ligeros durante las horas de más calor del día.

De hecho, en paraguay, la única fruta de hueso con algo más de abundancia, se concentra la escasa competencia entre vendedores que provocaba otros años caídas de precios por estas fechas. En el resto de variedades, tanto de melocotón como nectarina, la dinámica de ventas es muy fluida y el trabajo es poder cumplir con compromisos con los clientes. Buena muestra de todo ello es la rápida salida que están teniendo en estos momentos productos con una comercialización más restringida, como es el caso del melocotón de carne blanca, que este año además de en Francia está teniendo buena acogida en Italia y Alemania. O en nectarina Venus, una bicolor que en años de producción abundante cuesta de colocar en según qué mercados. Por no hablar ya de los buenos precios que están registrando las primeras partidas de melocotón amarillo que se cogen estos días en los campos de la zona occidental de Lleida, cuya cotización en palot se sitúa por encima del melocotón rojo, entre 50 y 55 céntimos para un calibre 67 y más.

En cualquier caso, la novedad de la semana es el retoque en las cotizaciones de la pera Limonera confeccionada. Así, las presentaciones de bandeja de una capa en calibres del 65 al 70 queda fijada entre 85 y 95 céntimos, mientras que la cesta de calibres 60 y más tiene un valor de entre 75 y 85 céntimos. El recorte, de cinco céntimos sobre la semana anterior, tiene su origen en el aumento de la oferta a medida que van entrando kilos a los almacenes de las centrales. Con todo, el palot se sigue manteniendo en una horquilla de 50-60 céntimos que ofrece un buen margen de rentabilidad. Por su parte, la Ercolini aguanta en la franja alta, 80-90 céntimos, mientras que competidoras como la Moratini van perdiendo paulatinamente valor en su tramo final de ventas por el empuje de la Limonera.

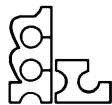
Cotizaciones semanales en otros mercados del exterior

MERCADO FRANCÉS. Precio medio semanal. Eur/kg. Fuente RNM Rungis

	18-23 julio	25-30 julio
Albaricoque Francia cat. 1ª 45-50 mm.	1,40	1,80
Nectarina España carne amarilla cat. A	1,00	1,00
Melocotón España carne blanca cat. A	1,00	1,00
Pera Guyot Francia cat. 1ª 65-70 mm	--	1,40

MERCADO ALEMÁN. Precio medio semanal. Eur/kg. Fuente AMI

	11-16 julio	25-30 julio
Golden Italia 70-80 mm Gel	1,02	0,97
Melocotón España cal. A	1,55	1,49
Nectarina España cal. A	1,56	1,51
Paraguay España cal. AA-C	1,87	1,88



Info-fruta, jueves, 4 de agosto de 2016

* La producción europea de pera caerá un 9% en 2016 y la de manzana un 3%, según Prognosfruit

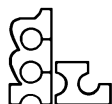
Las estimaciones hechas públicas este jueves por la World Pear and Apple Association (WAPA) en la conferencia Prognosfruit que se celebra en Hamburgo, apuntan a una caída de la producción europea de peras del 9% y del 3% en la de manzana para 2016. En cuanto a las condiciones climáticas, se espera que sean favorables en la mayor parte del continente, excepto por algunas heladas que afectarán a los países de la zona central. Los datos presentados en la conferencia invitan a un moderado optimismo para la campaña que viene, con una situación más equilibrada entre oferta y demanda, después de varios años de saturación en los mercados. Por un lado, el arranque de las ventas estará libre de stocks de la temporada anterior, con un mejor equilibrio entre las salidas a industria y en fresco, además de una presión limitada por parte de los países del Hemisferio Sur. Por otra parte, desde WAPA se subrayó el positivo desarrollo de las exportaciones durante los últimos años, algo que no impedirá que se continúen notando los efectos del embargo ruso. "La buena organización de los productores y el dinamismo de los exportadores han sido beneficiosos en las últimas campañas a la hora de reposicionar al sector en nuevos mercados", indicaron desde la organización. De hecho, durante este tiempo se han hecho esfuerzos como la introducción de nuevas variedades más crujientes y sobrosas; y todo ello a pesar de una disminución en los ingresos de los productores. En este sentido, Daniel Sauvaitre, el presidente de la WAPA, indicó que "la calidad de la cosecha y el mejor equilibrio entre oferta y demanda conducirán posiblemente a mejorar el retorno a los productores". Con unas previsiones de cosecha de 12.005.000 toneladas en manzana y 2.170.000 en pera, la reducción de la oferta será un elemento clave. Por variedades, se espera que la cantidad disponible de Golden se reduzca un 7% y la de Gala un 4%, mientras que en Conférence la caída sería del 5% y en Blanquilla del 15%.

Previsión Prognosfruit producción de pera UE-28 por variedad 2016

	2006	2007	2008	2009	2010	2011	2012	2013	2014	2015	F2016	16%15	16%13-15
Abate Fetel	329	325	249	306	224	404	256	304	358	333	290	-13	-13
Blanquilla	140	133	82	86	81	78	59	54	49	44	37	-16	-24
Conference	827	823	639	903	832	928	693	894	951	967	918	-5	-2
Ercolini	104	110	107	106	98	80	77	80	66	79	66	-16	-12
Doyenne du C.	135	126	82	116	97	107	58	83	94	87	76	-13	-14
Durondeau	9	7	6	8	6	7	5	6	6	5	4	-20	-29
Guyot	109	105	98	102	92	96	70	80	67	74	58	-22	-21
Kaiser	60	59	39	65	42	60	39	54	33	45	39	-13	-11
Passacrassana	29	25	21	19	15	17	17	14	11	12	12	0	-3
Rocha	172	136	168	197	171	209	115	162	203	134	135	1	-19
William BC	352	322	309	312	286	332	252	283	278	283	252	-11	-10
Other	431	373	369	382	331	333	246	315	309	330	284	-14	-11
TOTAL	2697	2544	2169	2602	2275	2651	1887	2329	2425	2393	2171	-9	-9

	2006	2007	2008	2009	2010	2011	2012	2013	2014	2015	F2016	15%14	15%12-14
Bélgica	268	287	170	307	285	295	236	315	374	369	332	-10	-6
Croacia	9	10	7	5	6	6	2	3	2	2	1	-50	-57
R. Checa	2	3	3	6	3	3	6	7	4	10	6	-40	-14
Dinamarca	6	6	5	7	6	5	5	6	6	6	5	-17	-17
Francia	246	221	157	202	164	176	124	154	131	155	134	-14	-9
Alemania	57	56	38	52	39	47	34	34	45	43	36	-16	-11
Grecia	45	51	51	43	54	36	42	32	37	60	43	-28	0
Hungría	39	12	40	40	36	21	25	36	40	33	35	6	-4
Italia	966	922	759	858	680	934	650	726	736	764	678	-11	-9
Letonia	2	1	1	0	0	0	0	0	1	0	1		200
Holanda	234	255	172	301	274	336	199	327	349	349	352	1	3
Polonia	55	31	40	90	40	55	45	65	50	80	65	-19	0
Portugal	173	136	168	198	172	210	115	162	203	134	135	1	-19
Rumanía	24	21	53	24	20	28	19	24	17	13	16	23	-11
Eslovaquia	1	1	1	1	1	1	0	1	0	1	1	0	50
Eslovenia	5	5	4	6	6	4	3	3	4	4	1	-75	-73
España	537	496	476	429	456	461	355	403	400	344	303	-12	-21
Suecia	2	2	1	2	1	2	1	1	1	1	1	0	0
Reino Unido	27	29	23	31	33	32	28	26	24	25	28	12	12
TOTAL	2698	2545	2169	2602	2276	2652	1889	2325	2424	2393	2173	-9	-9

Fuente: WAPA

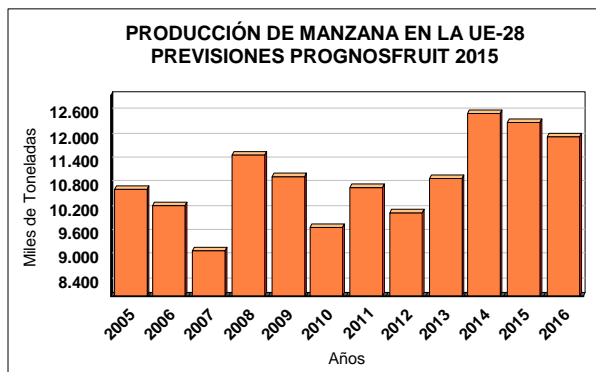
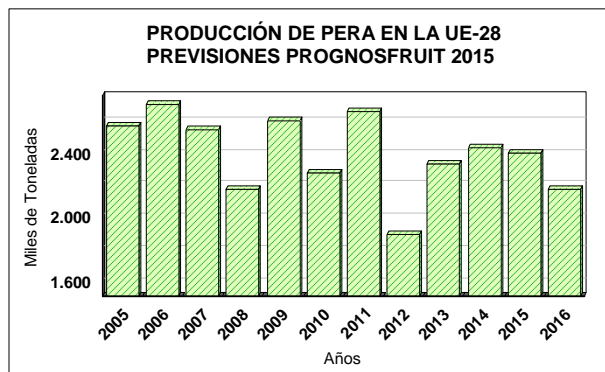


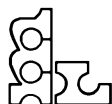
Previsión de producción de manzana en la UE-28 por variedad. Fuente: Prognosfruit 2016

	2006	2007	2008	2009	2010	2011	2012	2013	2014	2015	F2016	16%15	16%13-15
Fuji	133	188	205	245	251	261	212	311	321	338	309	-9	-4
Gala	1.016	1.024	1.051	1.077	989	1.137	1.111	1.204	1.328	1.382	1.329	-4	2
Golden	2.346	2.530	2.582	2.636	2.413	2.628	2.286	2.535	2.677	2.534	2.364	-7	-8
Granny Smith	311	306	313	343	342	413	302	361	383	405	390	-4	2
Idared	653	388	895	828	619	692	986	1.069	1.192	1.129	1.064	-6	-6
Jonagold	642	660	812	742	544	652	475	500	644	633	565	-11	-5
Red Delicious	631	629	769	724	663	680	541	597	675	643	633	-2	-1
Other	4.543	3.481	4.768	4.413	3.919	4.283	4.182	4.352	5.340	5.261	5.348	2	7
TOTAL	10.275	9.206	11.395	11.008	9.740	10.746	10.095	10.929	12.560	12.325	12.002	-3	1

	2006	2007	2008	2009	2010	2011	2012	2013	2014	2015	F2016	16%15	16%13-15
Austria	163	193	159	185	169	199	157	155	188	177	22	-88	-87
Bélgica	358	358	336	344	288	305	220	220	318	285	234	-18	-15
Croacia	48	40	49	60	89	83	59	96	62	101	35	-65	-59
R. Checa	160	113	157	145	103	79	118	121	131	156	113	-28	-17
Dinamarca	27	32	26	24	21	20	18	23	26	24	22	-8	-10
Francia	1.585	1.676	1.528	1.651	1.579	1.701	1.169	1.576	1.444	1.674	1.564	-7	-0
Alemania	948	1.070	1.047	1.071	835	953	972	804	1.116	973	1.052	8	9
Grecia	267	236	231	224	254	305	242	236	245	242	263	9	9
Hungría	480	203	583	514	488	301	750	585	920	522	449	-14	-34
Italia	1.991	2.196	2.164	2.237	2.179	2.293	1.939	2.122	2.456	2.280	2.282	0	-0
Letonia	32	31	34	13	12	8	9	15	10	8	8	0	-27
Lituania	100	40	74	74	46	49	39	40	27	46	38	-17	1
Holanda	348	396	376	402	334	418	281	314	353	336	332	-1	-1
Polonia	2.250	1.100	3.200	2.600	1.850	2.500	2.900	3.170	3.750	3.979	4.150	4	14
Portugal	258	258	245	274	251	265	221	284	272	329	263	-20	-11
Rumanía	417	362	329	379	423	412	351	387	382	336	371	10	1
Eslovaquia	31	10	42	48	32	33	36	42	46	40	17	-58	-60
Eslovenia	71	80	68	64	66	73	45	56	68	71	12	-83	-82
España	547	599	528	470	486	507	391	464	505	482	509	6	5
Suecia	20	16	18	18	20	17	14	17	16	21	20	-5	11
Reino Unido	174	196	201	212	214	226	162	204	225	243	250	3	12
TOTAL	10.275	9.205	11.395	11.009	9.739	10.747	10.093	10.931	12.560	12.325	12.006	-3	1

Fuente: WAPA

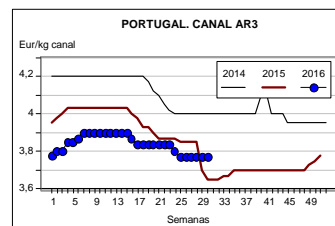




Info-vacuno, lunes 1 de agosto de 2016

* Portugal. Bolsa do Bovino de Montijo. Viernes, 29 de julio de 2016

	Cotización	Dif.
Añojo R	3,77 EUR	0,00 EUR
Novilla R	3,77 EUR	0,00 EUR
Ternera R	4,03 EUR	0,00 EUR
Vaca R	2,00 EUR	0,00 EUR



* Italia. Módena, lunes a 1 de agosto de 2016

	Cotización	Dif.
Añojo >300 Kg/canal E3	4,05-4,70 EUR	0,00/0,00 EUR
Añojo >300 Kg/canal U3	3,96-4,06 EUR	0,00/0,00 EUR
Añojo >300 Kg/canal R3	n. d. n. d.	
Añojo >300 Kg/canal O3	3,10-3,30 EUR	0,00/0,00 EUR
Ternera >300 Kg/canal E3	4,88-5,08 EUR	0,00/0,00 EUR
Ternera >300 Kg/canal U3	4,50-4,60 EUR	0,00/0,00 EUR
Ternera >300 Kg/canal R3	3,76-4,04 EUR	0,00/0,00 EUR
Vaca Kg/canal R3	2,19-2,34 EUR	0,00/0,00 EUR

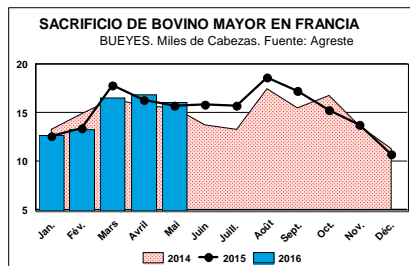
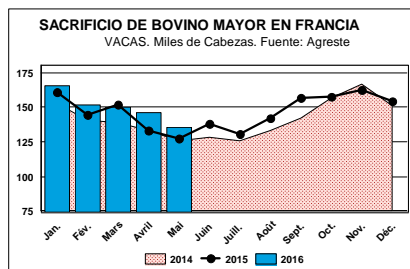
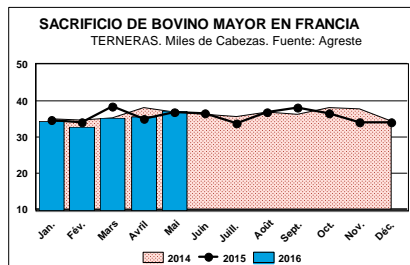
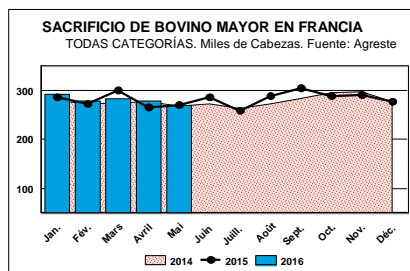
* Crece el sacrificio de bovino mayor en Francia, aunque la producción de carne blanca retrocede


Durante el pasado mes de mayo, el sacrificio de animales bovinos creció en Francia un 1,2% en cabezas y un 3,1% en peso total. Esta evolución positiva no impide un descenso de la producción de carne blanca, con un retroceso en peso del 2% (15.618 toneladas frente a las 15.930 de mayo de 2015) y del 2,5% en ejemplares (108.708 frente a 111.469). Por su parte, el número de vacas que pasaron por el matadero se incrementó un 6,8%, con un total de 135.819 cabezas. En peso, el aumento fue del 7,5%, lo que confirma el incremento del peso medio a medida que crece la proporción de vacas de producción láctea en la matanza a costa de los animales de carne. Durante los cinco primeros meses del año, el sacrificio de hembras de más de un año supera en un 3% el del mismo periodo del año pasado.

En cuanto a precios, las cotizaciones de la vaca de categoría O se mantuvieron estables en mayo. Aun así, el precio de 3,09 euros el kilo en canal supone un retroceso del 3% sobre las cotizaciones de 2015 y de casi un 9% sobre la media de mayo en el periodo 2011-2015. En cuanto a las vacas de categoría R, la cotización sigue muy por debajo del nivel de 2015, con 3,69 euros el kilo que suponen una caída interanual de 27 céntimos. Por su parte, el sacrificio de añojo durante el mes de mayo en Francia cayó un 1,9% en cabezas y se mantuvo estable en peso. De enero a mayo, el número de ejemplares ha caído un 3,4% y el peso ha retrocedido un 1,9%.

Tradicionalmente, durante esta época del año Francia registra una caída de las cotizaciones del bovino joven, que en mayo de 2016 se han traducido en una caída de 12 céntimos por kilo hasta fijar el precio en 3,55 euros el kilo en canal. El retroceso de la demanda interior y la competencia vinculada al incremento de matanza de hembras de más de 24 meses están castigando los precios de los machos e incentivan a los ganaderos a mantener los animales más tiempo en sus explotaciones.

Asimismo, en mayo el sacrificio de ejemplares de menos de un año sufrió una caída del 2.5% en ejemplares y del 2% en peso. Con una media de 144 kilos de canal, el peso medio de los animales sigue aumentando. En cuanto a precios, las cotizaciones de la carne blanca sufrieron la caída estacional vinculada al final de la primavera y se sitúan por debajo de las de hace un año. Por otra parte, la exportación de pasteros franceses cayó en abril un 11,5% respecto al mismo mes de 2015. Esta caída se centró en los pasteros ligeros (de 160 a 300 kilos), cuyas ventas retrocedieron en 7.000 ejemplares. En cuanto a los animales más pesados (por encima de 300 kilos), la caída fue más moderada, con un descenso del 7% en hembras y del 4% en machos.

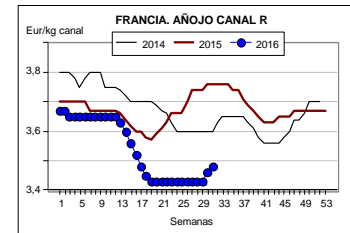




Info-vacuno, martes 2 de agosto de 2016

* Francia. Cholet, lunes 1 de agosto de 2016

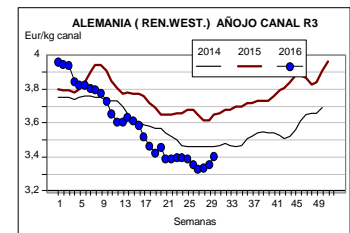
		Precio medio	Dif.
Añojo Kg/canal E	4,10 EUR	0,00 EUR	
Añojo Kg/canal U	3,65 EUR	+0,03 EUR	
Añojo Kg/canal R	3,48 EUR	+0,02 EUR	
Novilla kg/canal U (Charolesa)	4,14 EUR	-0,02 EUR	
Novilla Kg/canal R (Charolesa)	3,51 EUR	-0,02 EUR	
Vaca Kg/canal U (Limousine)	4,35 EUR	0,00 EUR	
Vaca Kg/canal R (Limousine)	3,81 EUR	0,00 EUR	



Mercado: Comportamiento muy dispar del macho y la hembra en el mercado francés, que evidencia la evolución opuesta de los mercados interior y exterior. Mientras las exportaciones en vivo a través del puerto de Sète han repuntado en las últimas semanas, los mostradores de los grandes almacenes hacen sitio a una afluencia creciente de ganado de leche que ha acabado en las salas de los mataderos. Como consecuencia, se produce una revalorización de los añojos y una caída de los precios de las hembras de aptitud cárnica.

* Información de Renania-Norte-Westfalia. Del 25 al 31 de julio de 2016

	Cotización	Dif.
Añojo Kg/canal R3	3,41 EUR	+0,05 EUR
Añojo Kg/canal O3	3,23 EUR	+0,04 EUR
Novilla Kg/canal R3	3,29 EUR	+0,02 EUR
Novilla Kg/canal O3	2,64 EUR	+0,03 EUR
Vaca Kg/canal R3	2,88 EUR	+0,09 EUR
Vaca Kg/canal O3	2,69 EUR	+0,02 EUR



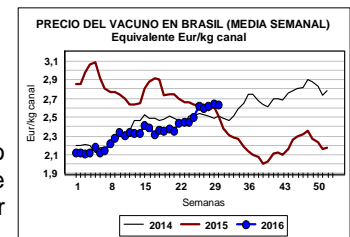
Mercado: La falta de ganado continúa marcando la evolución del mercado alemán, donde esta semana se produce un repunte generalizado de precios gracias a una leve mejora de la demanda. A medida que las cámaras se van vaciando de carne, los mataderos se ven obligados a revisar al alza sus cotizaciones, lo que consolida una tendencia alcista.

* Mercado vacuno de Brasil. Promedio sem. Del 25 al 29 de julio de 2016

	Real/arroba	Dif.	Eur/kg canal	Dif.
Todas las regiones	142,30	-0,43	2,63	-0,02

1 BRL (Real brasileño): 0,277 €

Mercado: El debilitamiento de la demanda de carne en el mercado mayorista ha hecho que las industrias trasladen presión a la baja sobre los precios. Con todo, la oferta de ganado sigue siendo muy escasa, con lo que los productores se resisten a ceder valor en las operaciones a pie de campo.

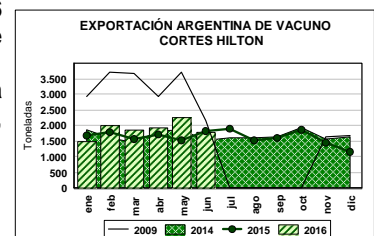
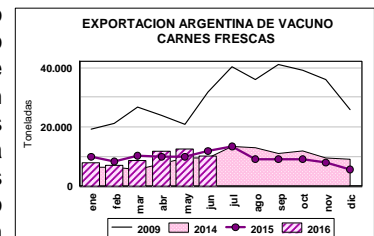
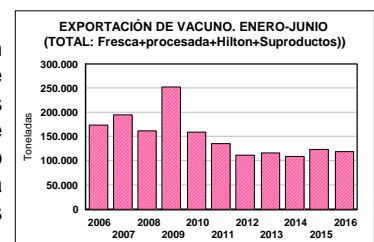


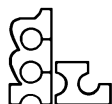
* Las exportación argentina de vacuno cae un 3% en el primer semestre

La exportación de carne y subproductos de vacuno de Argentina ha caído un 3% en el primer semestre de 2016, según los datos facilitados por el Servicio Nacional de Sanidad y Calidad Agroalimentaria (Senasa). En concreto, durante los seis primeros meses del año Argentina exportó 120.230 toneladas de productos bovinos, lo que supone una caída de más de 3.000 toneladas respecto al mismo periodo del año anterior. Este retroceso se produce después del relevo en la Casa Rosada, con la llegada del Ejecutivo de Mauricio Macri y el anuncio de una recuperación de las ventas al exterior tras las limitaciones impuestas durante la era Kirchner.

De hecho, el volumen de ventas a otros países se ha reducido en este mismo periodo un 53% si se compara con los datos de 2009, que constituyen el punto álgido del comercio exterior de vacuno argentino. Sea como fuere, durante este primer semestre de 2016 las ventas de carne fresca se vieron reducidas también un 3%, al pasar de 60.368 toneladas a 58.405. En cuanto a las exportaciones de Cortes Hilton (que determinan en gran medida la cuota de ventas a la Unión Europea), la evolución es positiva: de enero a junio se vendieron 11.364 toneladas, un 13% más que en el mismo periodo de 2015. En cambio, el envío de carnes transformadas o elaboradas cayó drásticamente (un 37%), y se ha visto reducido a la mínima expresión, con un volumen de 94 toneladas cuando en 2009 se alcanzaron 8.336 toneladas en el primer semestre. También caen las ventas al exterior de menudencias, con un 5% menos que el año anterior y 50.345 toneladas.

Según el último informe de situación de mercado de la Comisión Europea, Argentina ha utilizado hasta el 30 de junio un 74,50% de su cuota de exportación con la UE, con un total de 22.350 toneladas de Cortes Hilton vendidas.



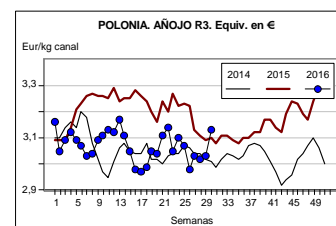


Info-vacuno, viernes 5 de agosto de 2016

* Polonia (Ministerio de Agricultura). Del 25 al 31 de julio de 2016

	Zloty polaco. Dif.	Euros/kg	Dif.
Añojo 1-2 años kg/canal U3	13,95 PLN +0,15	3,25	+0,09
Añojo 1-2 años kg/canal R3	13,46 PLN +0,23	3,13	+0,10
Añojo 1-2 años kg/canal O3	13,07 PLN +0,10	3,04	+0,07
Novilla kg/canal U3	13,01 PLN -0,06	3,03	+0,03
Novilla kg/canal R3	12,69 PLN -0,13	2,96	+0,02
Novilla kg/canal O3	11,89 PLN -0,04	2,77	+0,04

4 agosto 2016: 1 EUR 4,2940 PLN



* Alemania. Precio ponderado estadístico (euros/Kg). Fuente: AMI.

	Sem 29/18-24 julio (Definitivo)	Sem 30/25-31 julio (Provisional)	Sem 31/1-7 agosto (Informativo)
Añojo R3	3,38	3,43	3,48
Añojo O3	3,18	3,22	3,27
Novilla R3	3,45	3,46	3,48
Vaca R3	2,93	2,95	2,96
Bovinos sacrificados (unidades)	41.730	44.869	--
Añojos	15.558	17.200	--
Vacas	18.644	19.822	--
- Total sacrificios. Año 2015 (a 2 agosto):	1.418.590	- Año 2016 (a 31 julio):	1.445.440
		- Dif.:	+26.850


Mercado: La oferta de ganado sigue siendo muy manejable, con denuncias de escasez de animales que llegan desde la mayoría de regiones alemanas. Sins embargo, la demanda de los mataderos también sigue muy tranquila, sobre todo en las hembras. Como consecuencias, los precios se mantienen en niveles parecidos a los de la semana pasada, con la excepción de algún repunte en los añojos. En cuanto al comercio de ternera, la presión sobre la carne parece disminuir, salvo para los despojos.

* Brasil celebra la apertura del mercado estadounidense para su carne bovina

El presidente interino de Brasil, Michel Temer, celebró el lunes pasado la apertura del mercado estadounidense para la carne bovina brasileña, sobre la cual afirmó que ayudará a crear nuevas plazas de empleo y expandirá el horizonte comercial del país. El acuerdo que abrirá las puertas del mercado de Estados Unidos a las carnes frescas y congeladas producidas en Brasil fue alcanzado la semana pasada en Washington después de 17 años de negociaciones entre ambos países. Temer sostuvo que, además de generar más ingresos de divisas, la exportación de carnes brasileñas a los Estados Unidos "tendrá una repercusión internacional" y "ayudará a conquistar otras plazas" comerciales. No obstante, valoró en particular que ayudará a la creación de nuevos puestos de trabajo, en un momento en que el desempleo afecta en Brasil a cerca de once millones de personas. "Este acuerdo ayudará al crecimiento y a generar uno de los primeros derechos sociales, que es el derecho al trabajo, pues no hay nada más indigno para una persona que el desempleo", declaró Temer en la ceremonia, a la que asistió la embajadora de Estados Unidos en Brasil, Liliana Ayalde. Brasil es uno de los grandes exportadores de carne bovina del mundo y el año pasado ingresó por ese concepto unos 6.000 millones de dólares. Estados Unidos, uno de los mayores mercados del planeta, sólo adquiriría carne bovina brasileña industrializada y mantenía vetado el ingreso de las frescas y congeladas, por cuestiones fitosanitarias que han quedado superadas con el acuerdo firmado la semana pasada. Según los cálculos del Gobierno brasileño, la exportación de carnes frescas y congeladas hacia Estados Unidos comenzará en un plazo de dos o tres meses y durante el próximo año generará ingresos adicionales de unos 1.000 millones de dólares.

* Uruguay celebra su primera década de trazabilidad total del ganado bovino

Uruguay celebró el pasado miércoles los primeros diez años del sistema "universal y obligatorio" de trazabilidad de su ganado bovino, que permite que cada uno de los casi 12 millones de animales vacunos esté "identificado y trazado", lo que ubica al país como el "único" en el mundo en implementar tal medida. Así lo dijo en declaraciones difundidas por la Presidencia uruguaya el ministro de Ganadería, Tabaré Aguerre, quien destacó que el sistema de control de los bovinos "constituye una fortaleza que ningún otro país en el mundo" tiene. "Nosotros sabemos dónde está ubicada cada una de las 12 millones de vacas de este país. Por lo tanto, cuando un animal tiene una determinada enfermedad y queda identificado también sabemos qué animales estuvieron en contacto a lo largo de su vida con ese animal", dijo el ministro tras un acto conmemorativo por los diez años de la política. Según la autoridad, el sistema, que consiste en identificar a cada animal y su estado a lo largo de la cadena productiva a través de un sistema electrónico, ha permitido que Uruguay refuerce los controles sanitarios y esté en condiciones de mejorar su inserción internacional al poder ofrecer a mercados exigentes un diferencial que otros competidores no tienen. Con el fin de colocar la carne en nuevos destinos, el país se propone avanzar y perfeccionar el sistema para poder alcanzar una "nueva generación" de trazabilidad que incluyan "genética, sistema de producción, bienestar animal, ubicación y manejo de recursos naturales". A modo de ejemplo, Aguerre mencionó la situación de Uruguay con respecto a Brasil y Argentina en la exportación de carne libre de aranceles a la Unión Europea (UE) prevista en la cuota 481, que permite exportar al Viejo Continente con 0% de aranceles un determinado cupo de carne. Mientras que por esta cuota Uruguay ha exportado 50.000 toneladas de carne a un precio de 9.163 dólares cada una, Argentina no ha vendido nada aún y Brasil no ha sido autorizado a hacerlo.



PRECIOS TESTIGO EN LA UE-28

Semana 30/2016. Del 25 al 31 de julio de 2016

Canal Categoría A - Vacuno pesado
 EUROS POR CADA 100 KILOS EN CANAL - Semana 30/2016. Del 25 al 31 de julio de 2016


	Clase U3	Dif.		Clase R3	Dif.		Clase O3	Dif.
Bélgica	333,3	-0,2		290,9	+1,0		264,5	0,0
Dinamarca	358,9	-0,8		355,3	-3,2		326,3	-4,4
Alemania	356,1	+5,1		349,9	+4,8		328,4	+4,4
Grecia	--			423,8	-4,7		390,9	+1,9
España	373,4	-1,8		361,8	-0,4		335,7	-4,9
Finlandia	400,2	+6,2		370,0	-10,6		340,5	-17,6
Francia	375,0	+1,0		356,0	+3,0		295,0	+2,0
Irlanda	381,0	-2,5		373,5	-2,2		350,3	-1,4
Italia	382,3	-5,1		379,7	+5,1		290,4	+8,1
Luxemburgo	374,6			339,3	-5,7		320,3	+7,0
Holanda	355,1	+18,4		333,1	+37,5		--	
Austria	363,1	+4,7		355,8	+6,1		322,8	+15,0
Portugal	372,7	+1,2		359,7	-0,5		351,5	0,0
Suecia	502,6	+5,5		479,5	-10,0		456,6	+0,5
Reino Unido	402,6	-3,0		394,8	+1,3		352,6	-1,8
Polonia	320,0	+4,4		308,6	+6,2		299,8	+3,2
Rumanía	280,8			269,7	+26,2		228,9	+0,4
Eslovenia	330,3	+3,1		327,3	-0,2		299,1	-5,8
Croacia	343,0	-4,4		352,5	+0,4		344,5	+0,7
MEDIA UE	370,20	+1,2		358,70	+2,2		328,60	+1,2

Dif.: diferencia en euros/100 Kg respecto al precio de la semana anterior.

Vacuno ligero (de 8 días a 4 semanas de edad)
 EUROS POR CABEZA - Semana 30/2016. Del 25 al 31 de julio de 2016

	Precio	Dif.
Alemania	184,40	+3,80
España	246,25	-21,35
Francia	206,00	-8,00
Irlanda	250,95	+1,89
Italia	232,01	0,00
Holanda	188,00	0,00
R. Unido	302,37	+6,54
Polonia	176,00	-8,32
Rumanía	352,64	+65,68
MEDIA UE	227,85	-0,48

Dif.: diferencia en euros por cabeza respecto al precio de la semana anterior.



GANADO VACUNO - Semana 32/2016

Cotizaciones Mercado Nacional de Ganado Vacuno de Carne, miércoles 3 de agosto de 2016

GANADO CRUZADO

Categoría	E: Súper extra		U: Extra		R: Primera		O: Segunda	
	EUR	Dif	EUR	Dif	EUR	Dif	EUR	Dif
Hembras								
De 180-240 kg/canal	4,16	0,00	3,97	0,00	3,69	0,00	3,30	0,00
De 241-270 kg/canal	4,16	0,00	3,97	0,00	3,77	0,00	3,33	0,00
De más de 271 kg/canal	3,91	0,00	3,74	0,00	3,55	0,00	2,98	0,00
Machos								
De menos de 330 kg/canal	4,09	0,00	3,94	0,00	3,68	0,00	3,55	0,00
De 331-370 kg/canal	3,96	0,00	3,77	0,00	3,60	0,00	3,51	0,00
De más de 371 kg/canal	3,82	0,00	3,69	0,00	3,48	0,00	3,21	0,00

GANADO FRISÓN

Categoría	EUR		Dif		Categoría	O: Segunda	
	EUR	Dif	EUR	Dif		EUR	Dif
Machos (*)	Todas clasificaciones				Hembras		
Menos de 220 kg/canal	3,22		0,00		Hembras	3,19	0,00
	R: Primera		O: Segunda				
Más de 220 kg/canal	3,51	0,00	3,35	0,00			

* Se refiere a canal europea, sin certificar, mercado libre, nivel de grasa 2 y 3. Euros/kg/canal. (*) El macho frisón de menos de 8 meses tiene un plus sobre la referencia establecida para las canales de menos de 220 kg. (R) Regularización.

Mercado: A la sombra

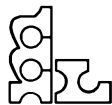
La llegada del mes vacacional por antonomasia abre un periodo de 'impasse' en el mercado de vacuno español. La demanda interior bascula ya completamente sobre los puntos turísticos, con un comercio casi exclusivo de piezas de plancha que obliga a ajustar al máximo el escandallo. Afortunadamente, los mataderos cuentan en estos momentos con mercados exteriores para colocar canales enteras, como en el caso de Argelia, un país que se sitúa ya como uno de los mejores clientes de carne de vacuno española, con un volumen que no tiene que envidiar nada en esta época al de otros socios preferentes como Italia. Entretanto, la programación de los puertos españoles da cuenta de una actividad incesante, de la mano de un comercio de ovino con Oriente Próximo que se dispara a las puertas de la Fiesta del Cordero. Tan es así que la venta en vivo constituye ya una opción lo suficientemente firme durante buena parte del año como para que muchos productores se planteen dar el salto.

Esta apuesta, que anticiparon muchos ganaderos del centro peninsular aprovechando que se adecuaba a la estacionalidad de sus explotaciones, se presenta cada día como más atractiva también para los propietarios de los cebaderos catalanes. Sólo el rendimiento cárnico que los productores obtienen en los mataderos locales y la fidelidad a unas relaciones prolongadas han conseguido acallar los cantos de sirena que llegan desde el puerto. Pero ahora, cuando al diferencial en el precio se suma a la despreocupación de kilos y expurgos, son muchos quienes se plantean soltar amarras. En todo caso, no hay que olvidar que pasados los meses de verano la carne suele valer más que el vivo, y entonces se verán las cosas de otra manera. Por no hablar ya de tirón espectacular de precios de la campaña de Navidad y de la comodidad que proporciona la regularidad de los pedidos.

Precisamente, a raíz de esta competencia exterior en el macho, la industria local se vuelca en estos momentos en la matanza de hembras. Los recortes aplicados durante las últimas semanas en las cotizaciones han incentivado la salida de estos animales, como evidencia el repunte de 5 kilos en el peso medio de la canal y de hasta un 23% en el número de ejemplares sacrificados en el muestreo de datos de Mercolleida. Este incremento se corresponde con una caída importante en el sacrificio de los machos, que bajan 6 kilos de media en la canal. Además, ya no sólo es la zona metropolitana de Barcelona la que exprime el mejor margen comercial de las hembras, sino que también los mataderos de la costa y del Levante aprovechan las circunstancias para servir esos lomos y esas pistolas que demandan hoteles y restaurantes al mejor precio posible. Porque luego hay que malvender los delanteros.

Paralelamente, remiten las presiones que se venían registrando sobre el precio del ganado frisón, aunque sea temporalmente. El grueso de la oferta derivada del mercado portugués -que acusó el tradicional parón de final de primavera- está pasando ya por las salas de sacrificio, hasta el punto de que la canal media se sitúa en 246,25 kilos en estos momentos, cuando la media en lo que va de año es de 238 kilos. A partir de ahora, la principal amenaza para el precio del pinto volverá a ser el diferencial con el mercado holandés, que esta semana marca unos precios de 3,10 a 3,20 euros el kilo para el frisón de menos de ocho meses y de 3,00 a 3,05 para el de entre ocho meses y un año.

A corto plazo, la proximidad del 'ferragosto' puede animar algún mercado como el italiano, lo que ayudará a dar salidas a las hembras de mejores condiciones que quedan en el mercado español. También se especula sobre la preparación de una expedición de terneros de un volumen verdaderamente excepcional a través de uno de los puertos del sur de España. De ser ciertas las informaciones, esto ajustaría sobremanera la relación entre oferta y demanda, que a día de hoy todavía es favorable a los mataderos. En cualquier caso, la repetición actual en las cotizaciones se afianza gracias a la suma de pedidos del interior y el exterior, sin la cual el ganadero no echaría sus particulares cuentas de la lechera.



MERCADO VACUNO. GANADO PARA CEBO - Semana 31/2016

Cotizaciones orientativas para el ganado para cebo en Lleida				
Del 1 al 7 de agosto de 2016				
		Origen ESPAÑA	Origen ALEMANIA	Origen POLONIA
Frisón	40 Kg	90 (-5)	--	--
"	45 Kg	120 (-5)	--	--
"	50 Kg	140 (-5)	160 (-10)	--
"	55 Kg	170 (-10)	180 (-10)	--
"	60 Kg	190 (-15)	200 (-15)	210 (-10)
"	65 Kg	200 (-20)	--	--
Frisona	60 Kg	80 (-10)	120 (-10)	170 (-10)
Cruzado	55-60 Kg	385 (=)	--	--
"	60-65 Kg	425 (=)	--	--
"	65-70 Kg	465 (=)	--	--
"	70-90 Kg	475 (=)	--	--
Cruzada	50-55 Kg	235 (=)	--	--
"	55-60 Kg	275 (=)	--	--
"	60-65 Kg	315 (=)	--	--
"	75 Kg	335 (=)	--	273 (=)
Simmental (M)	70-75 Kg	--	420 (=)	--
"	90 Kg	--	460 (=)	--
Simmental (H)	80 Kg	--	335 (=)	--
Bruno (M)	70 Kg	--	230 (=)	--
		Origen FRANCIA	Origen INGLATERRA	Irlanda
Frisón	40 Kg	105 (-10)	--	--
"	45 Kg	145 (-10)	--	--
"	50 Kg	155 (-10)	150 (-10)	160 (-10)
"	55 Kg	180 (-10)	--	170 (-10)
"	60 Kg	205 (-10)	--	190 (-10)
Montbéliarde (M)	55-60 Kg	260 (=)	--	--
"	60-65 Kg	300 (=)	--	--
"	70-75 Kg	340 (=)	--	--
		Lituania y Estonia	República Checa	
Frisón	60 Kg	210 (-10)	210 (-10)	


* Precios en euros/unidad, puesto en Lleida y pago a 15 días. (R) Regularización. (A.T.) Ajuste Técnico.

MERCADO: Parón estival

La falta de asistentes sigue marcando las ferias semanales de ganado en las plazas del Norte peninsular: Santiago de Compostela, la Pola de Siero y Torrelavega. A pesar de la bajada de precios de las últimas semanas, los ganaderos siguen mostrando mucho desdén a la hora de renovar las vacantes que van quedando en sus explotaciones, sabedores de que en apenas quince días la oferta francesa desbordará el mercado español y rebajará todavía más el nivel de las cotizaciones. Entretanto, se limitan a aprovechar las ofertas puntuales que realizan los intermediarios, sobre todo con los excedentes de ganado que llegan desde otros países europeos que se encuentran en la misma situación, como Alemania, Holanda, donde se da por concluida la temporada alta de carne blanca, o Italia y Gran Bretaña. En medio de esta coyuntura, la consigna del productor es calma chicha y verlas venir.

Como ejemplo de esta dinámica, la sesión semanal en Torrelavega registró en ganado cruzado una mayor afluencia de terneros que la semana pasada, lo que supuso un importante aumento de la oferta pero también provocó que se alargara en exceso su comercialización. Esto, sumado a la ausencia de un número importante de compradores habituales, supuso un desarrollado más lento, con cotizaciones repetitivas en el cruzado mediano y una leve bajada en el menor. El tipo frisón o pinto tuvo incluso más dificultades para absorber el aumento de la oferta, con un comportamiento idéntico al de la feria pasada: desarrollo lento, con tratos "muy trabajados" y una tendencia a la baja en los precios del ganado frisón, que se traduce en un nuevo retoque de las cotizaciones, según categorías.

Por su parte, en La Pola de Siero esta semana se registró una reducción de la oferta, incluyendo el ganado mediano y el menor, con una disminución de 97 cabezas, respecto a la sesión precedente. Las ventas se llevaron a cabo de manera lenta y orientándose la demanda hacia los animales culones para sacrificio de pocos kilos y los pasteros culones de buena calidad y marcados para la IGP de origen Asturias. Esta jornada también fueron objeto de mejor venta los animales con buena aptitud cárnica y de mayor tamaño con destino cebadero. En cuanto a las cotizaciones, la sesión se cerró con repetición de precios. Además, hubo gran afluencia de pasteros, con buena venta pero con tendencia a la baja, que se tradujo en un recorte de seis euros por animal en el caso de los machos.



MERCADOS EUROPEOS DE PORCINO


Semanas 31-32/2016. Del 1 al 7 de agosto de 2016			
	Base	Euros	Dif.
HOLANDA			
Beursprijs (ex-Montfoort), viernes 29	Vivo	1,26	0,00
	Canal 75-95 kg. 56%	1,59	0,00
Mataderos Vion Holanda, lunes 1	Canal base 56%	1,61	0,00
FRANCIA			
MPB, lunes 1	Canal TMP 56	1,460	+0,001
MPB, jueves 4	Canal TMP 56	1,462	+0,002
ITALIA			
Parma, viernes 29	Vivo 156-176 kg	1,590	--
Módena, lunes 1	Vivo 130-144 kg	1,481	+0,057
	Vivo 156-176 kg	1,594	+0,057
ALEMANIA			
Cotización NW-AMI, miércoles 3	Canal Auto-FOM	1,66	0,00
Cotización de Tonnie's, miércoles 3	Canal base 56%	1,66	0,00
BÉLGICA			
Danis, jueves 4	Vivo	1,16	0,00
PORTUGAL			
Montijo, jueves 28	Canal "Clase E" 57%	<i>Tendencia</i>	0,000
DINAMARCA			
Danish Crown, jueves 4	Canal 61% 10,40 (0,00)	1,40	0,00

La conversión teórica a calidades homogéneas de las últimas cotizaciones en EUR/kilo vivo sería:
España 1,323 - Alemania 1,30 - Francia 1,30 - Holanda 1,27 - Bélgica 1,27

PRECIOS TESTIGO EN EUROPA - COTIZACIÓN DE LA CANAL "E" (EXTRA). EUR/100 KG.

(*) Precio no comunicado.	Sem 29/2016 18-24 julio	Sem 30/2016 25-31 julio
Bélgica	147,10	147,20
Bulgaria	177,43	182,60
Chequia	162,22	162,63
Dinamarca	150,03	150,01
Alemania	169,54	170,02
Estonia	149,51	149,92
Grecia	181,63	184,41
España	163,53	162,78
Francia	156,00	156,00
Croacia	164,75	165,90
Irlanda	151,95	(*)
Italia	162,00	174,00
Chipre	184,62	186,87
Letonia	177,51	177,72
Lituania	160,53	161,57
Luxemburgo	168,20	167,90
Hungría	170,91	172,20
Malta	(*)	(*)
Holanda	149,66	147,83
Austria	168,14	168,30
Polonia	162,87	162,28
Portugal	179,00	179,00
Rumania	171,36	171,31
Eslovenia	170,86	171,02
Eslovaquia	168,14	167,16
Finlandia	146,84	143,36
Suecia	183,25	181,77
Reino Unido	152,09	(*)
MEDIA UE	162,54	162,80

PRECIOS TESTIGO EN ESPAÑA	Clase E (Extra)	Clase U (1ª)	Clase R (2ª)
Semana 29: 18-24 julio 2016 (EUR/100 kg canal)	163,53 (+2,61)	170,00 (+1,10)	171,36 (+0,06)



GANADO PORCINO - Semana 32/2016

Cotizaciones de cierre de la Lonja de Mercolleida del jueves 4 de agosto de 2016			
Cerdo Cebado	28 julio	4 agosto	Dif.
Cerdo Selecto	1,335	1,335	0,000
Cerdo de Lleida o normal	1,323	1,323	0,000
Cerdo graso	1,311	1,311	0,000
Cerda	0,68	0,68	0,00
Lechón 20 kilos Precio Base Lleida	29,00	27,50	-1,50

* **Cerdo cebado:** posición origen, precio al productor, EUR/kg vivo, pago 21 días. * **Lechón 20 kilos:** partidas de más de 500 lechones, posición origen, precio al productor sin incluir bonificaciones, EUR/unidad. * **Cerda:** posición origen, precio al productor, EUR/kg vivo.

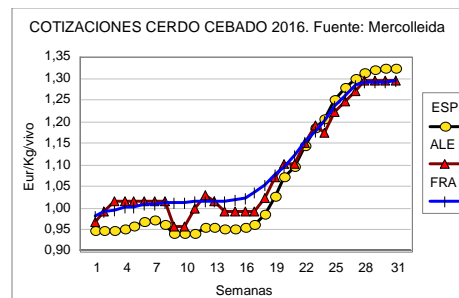
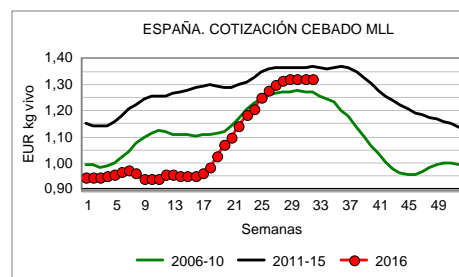
MERCADO: A gusto en agosto

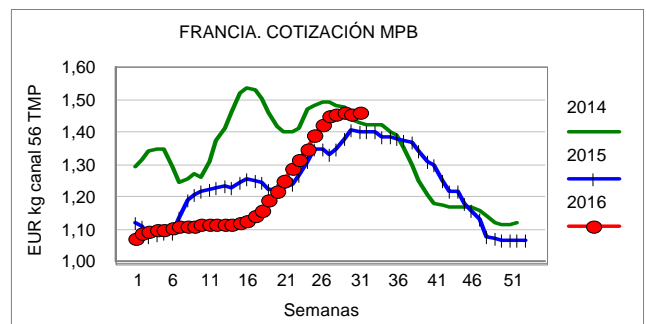
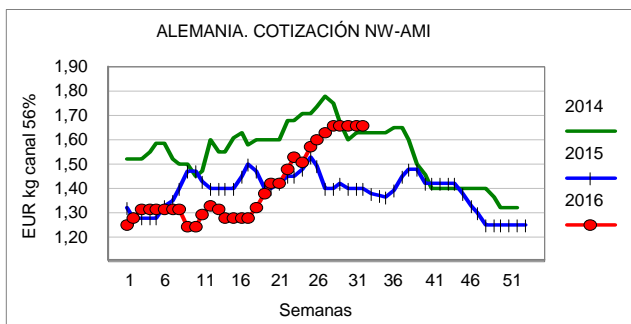
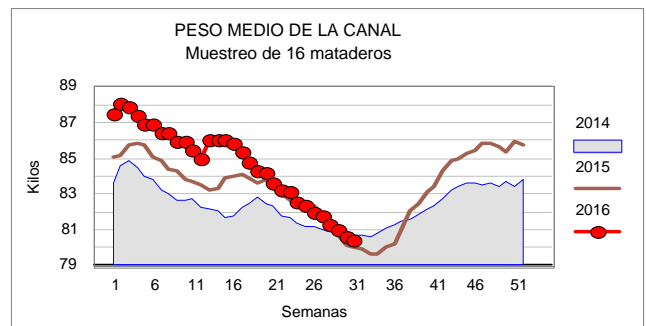
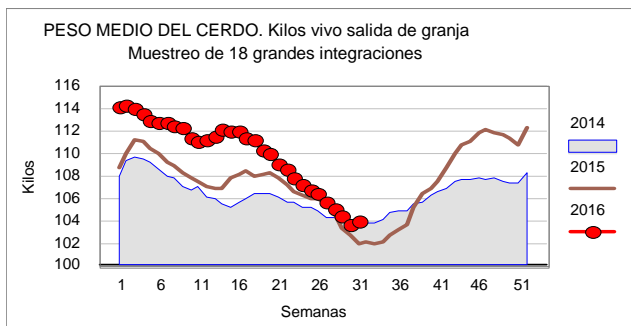
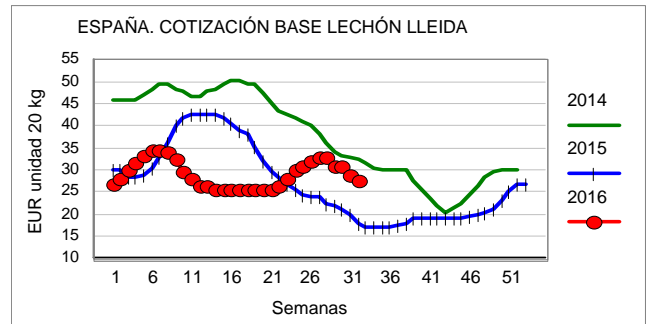
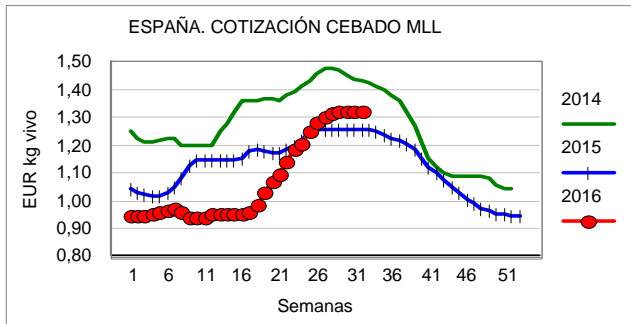

Tras las milésimas subidas de la segunda mitad de julio, la cotización del cerdo encadena ahora repeticiones. Llegó la tradicional estabilidad del precio en agosto, donde cada cual estará más (ganaderos) o menos (mataderos) a gusto. Lo mismo sucede en el resto de la UE, aunque en el norte europeo la estabilización se aposentó antes. La tónica es similar en todos los países: la oferta de cerdos es baja e inferior a la demanda en muchos casos, pero la atonía de la carne lleva a los mataderos a conformarse con lo que hay e impide que el cerdo suba más. La misma altura es la que contiene la subida. Para lo que se puede matar, faltan cerdos; para lo que se quiere matar, hay suficientes.

De momento, la cotización española, que había transitado durante todo el primer semestre (y el final del año pasado) por debajo de la media de los últimos 10 años, se sitúa ahora prácticamente equidistante entre las medias de 2006-2010 (más baja) y 2011-2015 (más alta). Y la media acumulada en lo que llevamos de año, que no llegaba al euro antes de empezar el verano, se ha levantado ahora hacia entornos más cercanos al coste de producción, cuya consecución dependerá de lo que suceda en otoño. Todos los precios europeos están en un pañuelo en torno a los 1,30 euros/Kg/vivo: la dependencia exportadora fuerza a que ningún gran país productor pueda separarse de sus competidores. Tan solo se descuelga ligeramente por debajo (como siempre, por otra parte, ya que es un precio a cuenta) la cotización danesa y se dispara por arriba el precio italiano, reafirmado, además de por la corta oferta y los bajos pesos, por una demanda que sigue siendo allí muy dinámica y permite repercutir sobre la carne las subidas del vivo. Pero en el resto de la UE, el mercado de la carne aparece más estancado: las vacaciones vacían de consumo el norte europeo y el turismo en el sur (exceptuando Italia) no parece capaz de aportar grandes impulsos a la demanda, mientras que la exportación opera ahora naturalmente al ralentí, más pendiente de negociar nuevos contratos para el final de año que de perturbar los turnos de vacaciones del verano. No hay cambios en Asia: los chinos siguen presionando para cerrar contratos con precios a la baja (se están cerrando ya y es con precios a la baja) y los japoneses siguen importando a buen ritmo (aunque ya disponen de unos stocks más cómodos en destino y pueden empezar a "relajarse" conforme se acerque el nuevo año). Y, sobre todo, hay creciente competencia de los americanos en todos los mercados. EEUU va a disponer de una producción récord en este final de año y tiene claro que su única salida es potenciar más la exportación: de enero a mayor, la exportación de la UE ha crecido un +40%; la de EEUU, un +1%.

En el mercado español, el muestreo semanal de Mercolleida arroja un nuevo descenso del peso medio en canal: -220 gramos. El peso sigue una línea prácticamente calcada a la del verano pasado, aunque con una mayor caída antes ya que se partió de más arriba en enero. Los mataderos indican que les llega algo más de oferta, aunque a pesos bajos. Los ganaderos, para aprovechar el precio máximo actual y presionados también por la necesidad de generar plazas vacías para los lechones, anticipan y fuerzan salidas aunque sea de cerdos con pocos kilos. De hecho, el mercado del lechón, que subió sorprendentemente en junio ante la altura que tomaba el cebado, está ya bajando ahora, atascado porque las granjas están llenas de esos cerdos retrasados por el calor: los lechones no encuentran colocación. Le queda un par de semanas a esta situación: después del festivo del 15 de agosto, la oferta en vivo empezará a recuperarse y, según cómo bajen más o menos las temperaturas y con las noches ya más largas, los cerdos ganarán peso con la rapidez de cada entrada en el otoño.

Y, si los mataderos se encuentran ahora con ganaderos que les "presionan" para matar más cerdos con pocos kilos, los ganaderos empiezan a ver también interés del matadero para garantizarse más cerdos en cuanto empiece septiembre. Parece que hay ganas de matar y habrá también cerdos que matar. La cuestión, que se plantea en cada mes de agosto cuando parece que no hay nada más que hacer, es a qué precio el mercado encontrará su velocidad-crucero y cuánto tiempo será necesario para llegar allí. Nadie quiere los atascos del año pasado, pero este año hay nuevos factores en liza, como es la demanda china, la menor cabaña en Alemania (llevan ya dos semanas discutiendo si suben o no el precio del cerdo... ¡en plenas vacaciones!), la mayor producción en EEUU, la debilidad del mercado interior brasileño, un mejor paridad euro/dólar para los europeos, la defensa de la carne de origen nacional en Francia y Alemania, el trasiego de lechones de Dinamarca hacia Alemania y de España hacia Italia, la búsqueda de pesos más altos para trabajar con los mercados asiáticos, el bajo nivel de precios internacionales de los cereales, la volatilidad más elevada de los últimos 5 años en los futuros del cerdo en Chicago,... Todos los otoños son parecidos... pero acaban siendo diferentes. Como los veranos, por mucho que agosto no sea proclive ya a las sorpresas.





	SEMANA 30						SEMANA 31					
PARÁMETROS	2016	2015	2014	2013	2012	2011	2016	2015	2014	2013	2012	2011
PRECIOS(Equiv EUR/kg vivo)												
España	1,32	1,26	1,45	1,47	1,38	1,27	1,32	1,26	1,44	1,48	1,38	1,27
Alemania	1,30	1,09	1,25	1,41	1,25	1,19	1,30	1,09	1,27	1,41	1,33	1,19
Francia	1,29	1,25	1,28	1,42	1,31	1,16	1,30	1,25	1,27	1,44	1,32	1,17
Holanda	1,27	1,04	1,23	1,42	1,26	1,19	1,27	1,04	1,25	1,42	1,34	1,19
PESOS MEDIOS												
Mataderos (kg canal)	80,59	80,08	80,82	80,09	78,92	80,52	80,37	79,99	80,69	79,77	78,87	80,64
Productores (kg vivo)	103,73	102,79	104,17	103,69	101,71	103,94	103,89	101,95	104,09	102,92	101,80	104,17
PRECIOS MEDIOS (EUR/kg vivo)												
ESPAÑA												
Media anual		1,13	1,27	1,38	1,34	1,22		1,13	1,27	1,38	1,34	1,22
Media interanual	1,08	1,18	1,35	1,38	1,25	1,17	1,08	1,17	1,35	1,38	1,25	1,17
En lo que va de año	1,06	1,15	1,32	1,36	1,28	1,23	1,07	1,15	1,32	1,37	1,28	1,23
ALEMANIA												
Media anual		1,08	1,21	1,33	1,33	1,18		1,08	1,21	1,33	1,33	1,18
Media interanual	1,07	1,12	1,30	1,36	1,25	1,14	1,08	1,11	1,29	1,36	1,25	1,14
En lo que va de año	1,08	1,09	1,25	1,31	1,26	1,15	1,09	1,09	1,25	1,31	1,27	1,15
FRANCIA												
Media anual		1,12	1,19	1,30	1,29	1,17		1,12	1,19	1,30	1,29	1,17
Media interanual	1,11	1,11	1,28	1,32	1,21	1,11	1,11	1,11	1,28	1,32	1,22	1,11
En lo que va de año	1,09	1,11	1,25	1,28	1,23	1,16	1,10	1,11	1,25	1,29	1,23	1,16
HOLANDA												
Media anual		1,03	1,19	1,34	1,34	1,18		1,03	1,19	1,34	1,34	1,18
Media interanual	1,04	1,07	1,30	1,37	1,25	1,12	1,04	1,06	1,30	1,37	1,25	1,12
En lo que va de año	1,05	1,04	1,25	1,32	1,27	1,14	1,06	1,04	1,25	1,32	1,27	1,14

precios agrarios / 30

semana del 25 al 31 de julio de 2016

C/ Prado Viejo, 62 bis. 26071 Logroño T. 941 29 13 58 estadistica.agri@larioja.org www.larioja.org



Gobierno
de La Rioja

Agricultura, Ganadería
y Medio Ambiente

cereales.

La cosecha de los cereales de invierno se cierra en nuestra comunidad con un resultado muy favorable en cuanto a los rendimientos logrados, pero, por desgracia, con la expectativa de operar a unos precios que se revelan hoy cómo los más bajos de esta década. Por géneros, destaca la gran cantidad de cebada recogida en nuestro país, una circunstancia que contradice la reducción de su producción a escala mundial, y que no impide la llegada de grandes cantidades de género de importación. Consecuencia de ello y de la presión que ejerce el grano nacional recién cosechado, el mercado se desarrolla bajo un ambiente bajista, en el que el desinterés comprador prevalece sobre el resto de circunstancias. En el trigo, y a pesar de que nuestros vecinos franceses anuncian los peores resultados desde 1976, la situación es similar. La gran cosecha que se recoge en el hemisferio norte, unida a la gran volatilidad que se vive en el mercado de divisas desde la victoria del *brexit*, configuran una coyuntura complicada en la que el grano producido en los países del Mar Negro vence al resto de los orígenes, y logra así, libre de presiones, estabilizar su precio.

Cereales	€/t	variación
Trigo Media Fuerza	s. c.	-
Trigo	s. c.	-

Cereales	€/t	variación
Cebada	s. c.	-
Maíz h: 14%	s. c.	-

forrajeras.

La meteorología seca y calurosa de la semana pasada ha permitido que se avancen en las tareas de recolección del tercer corte de la campaña, del que se espera obtener una excelente calidad. La demanda para exportación, imprescindible para el sostenimiento del sector, sigue ausente, mientras que nuestro mercado interno permanece operando con lentitud, buscando el género más económico del mercado.

Forrajeras	€/t	variación
Alfalfa 1ª	120,00	=

Forrajeras	€/t	variación
Veza	s. c.	-

patatas.

A pocas semanas de que comience la recolección en Rioja Baja, se siguen aplicando riegos para corregir la falta de precipitaciones y la elevada evaporación causada por las altas temperaturas.

Patata	€/kg	Variación
Agria	-	-
Monalisa	-	-

Patata	€/kg	variación
Fábula	-	-

champiñón y setas.

La buena demanda de champiñón fresco sigue posibilitando un mercado fluido ante una oferta que no es excesiva en estas fechas. Su destino mayoritario a grandes superficies está limitando sin embargo las opciones de mejorar su valor, que sigue una semana más sin variación. El valor de las setas por su parte ha mejorado notablemente, saliendo de los bajos precios de las últimas semanas, gracias a una oferta muy ajustada.

Champiñón	€	Variación
Champiñón granel (1 kg)	1,25	=
Champiñón (bandeja 350 g)	0,62	=

Setas	€	variación
Seta Pleurotus granel (1 kg)	2,10	+0,60
Seta Pleurotus (bandeja 250 g)	0,65	=
Seta Shii-Take granel (1 kg)	4,50	=

Precios salida almacén sin IVA.

hortalizas.

La limitada oferta de hortalizas que ha llegado a los mercados se ha adecuado en la mayoría de los casos a una débil y deslocalizada demanda propia de este periodo vacacional. Solamente la borraja y la alubia verde en los invernaderos, y el repollo en los cultivos de calle, con unas producciones ahora muy escasas, y los tomates, han mejorado esta semana su valor.

Producto	€/kg	variación
Acelga amarilla	0,55	=
Acelga verde	0,40	=
Borraja con hoja (sucia)	0,70	+0,10
Lechuga rizada (€/doc.)	2,00	=
Cebolleta (€/3 ud.)	0,40	=
Cogollos (€/doc.)	1,80	-
Pepino corto	0,35	=
Pepino largo	0,25	=

Producto	€/kg	variación
Repollo hoja rizada	0,25	+0,05
Calabacín	0,30	-0,20
Alubia verde	1,50	=
Alubia pocha	3,00	+0,25
Tomate primera	0,75	+0,15
Tomate segunda	0,40	+0,10
Tomate pera	0,50	=
Pimiento verde cristal	1,20	=

frutas.

Unas cosechas más escasas y retrasadas entre las principales zonas productoras y el incremento de la temperatura en toda Europa están creando una situación propicia para que el mercado del melocotón se mantenga fluido, sin acumulaciones de existencias y a un precio aceptable. Este retraso en la maduración afecta asimismo a las ciruelas, de las que apenas se han recogido unos kilos, que por otro lado prometen un buen calibre y una gran calidad. También, han llegado las primeras peras de verano.

Melocotón	€/kg	variación
Rojo (67+)	0,45	-
Amarillo (67+)	0,50	-
Nectarina		
Carne amarilla (67+)	0,45	=
Paraguay		
Paraguay (67+)	0,50	+0,05

Pera	€/kg	variación
Moretini (60+)	0,40	-

almendras.

La cosecha española de almendra de 2016 está a punto de comenzar en las zonas más precoces; a la vez, en California se dan sus primeros pasos. Una circunstancia que los analistas del sector indican como el comienzo de una campaña de comercialización en la que producción y consumo deberían mostrar un mayor equilibrio, y unos precios más moderados.

Almendras	€/kg cáscara	variación
Común cáscara	1,11	=
Largueta cáscara	1,52	=

Almendras	€/kg cáscara	variación
Marcona cáscara	1,70	=
Floración tardía	1,85	=

uva y vino de rioja.

La meteorología sigue favoreciendo el desarrollo del viñedo, que se adentra en su fase de envero sin contratiempos reseñables, manteniendo una sanidad muy favorable y un potencial de cosecha elevado en cantidad y calidad.

vacuno.

Julio ha sido incapaz de variar los precios de las canales de vacuno, un resultado que debe relativizarse si tenemos en cuenta que es precisamente este mes el que habitualmente marca el nivel mínimo anual. A las dificultades habituales que padece la demanda interna, hay que sumar en estas semanas una menor población en las ciudades del interior, y un final de mes que siempre, se quiera o no, condiciona el consumo. A pesar de ello, las hembras cruzadas, las primeras víctimas de la apatía del sector nacional, logran mantener sus precios, ya que los animales de mayor peso y calidad encuentran acomodo en los lugares de costa gracias a un turismo pujante. Los machos, que siguen llenando los barcos con destino a los países del sur del mediterráneo, logran una coyuntura de mercado más estable.

Añojos y terneros/as hasta 24 meses (€/kg canal)								
	Terneros (200-280 kg)		Añojos (280-370 kg)		Terneras (180-260 kg)		Terneras (260-300 kg)	
	€/kg	Variación	€/kg	variación	€/kg	variación	€/kg	variación
E Superextra	4,24 - 4,12	=	4,11 - 3,97	=	4,22 - 4,12	=	4,09	=
U Extra	4,09 - 4,03	=	3,96 - 3,85	=	4,07 - 4,02	=	3,91	=
R Primera	3,91 - 3,82	=	3,67 - 3,64	+0,03/+0,07	3,92 - 3,82	=	3,70	=
O Segunda	3,64 - 3,52	=	3,55 - 3,47	=	3,67 - 3,57	=	3,49	=
P Tercera	3,51 - 3,43	=	3,48 - 3,24	=	3,50 - 3,37	=	3,28	=
Mercado local								
U Extra	4,07	=	3,90	=	4,15	=	4,00	=
R Primera	3,83	=	3,63	=	3,92	=	3,73	=

ovino.

Las subidas que durante este mes de julio venían beneficiando exclusivamente a los corderos de mayor peso alcanzan esta semana a los lechales, dejando en un segundo plano las dificultades que sobre el consumo interno infligen todos los finales de mes. Afortunadamente, un mejor comportamiento de la demanda interna ha ayudado a la llegada de este avance, que casi todos los años marca el comienzo de una trayectoria alcista, que finaliza en los meses de otoño con el valor máximo anual. Una buena noticia que se ve empañada, por desgracia, por unos precios para julio de 2016 que constituyen el nivel más bajo de los últimos cinco años, tanto para los animales lechales como para los pesados. Para los primeros, este descenso interanual debe achacarse a la apatía creciente de la demanda interna, mientras que para los segundos, la necesidad de acceder a los mercados exteriores obliga a operar a unos precios que reduzcan la competencia de otros orígenes.

Ovino	€/kg	variación
Cordero leche kg/vivo (12-15 kg)	4,33 - 3,47	+0,16/+0,14
Cordero joven kg/vivo (19-23 kg)	2,97 - 2,91	=
Cordero pascual kg/vivo (24-26 kg)	2,83 - 2,77	=

Ovino	€/kg	variación
Cordero ligero kg/canal (9-11 kg)	7,17	=
Cordero pascual kg/canal (11-12 kg)	7,09	=
Cabrito kg/vivo	4,00	+0,20

porcino.

La mínima subida anotada en el mercado del porcino durante la semana pasada, después de que los precios repitieran en la anterior, tras más de un trimestre de continuas subidas, deja en claro que la oferta, merced a una producción en descenso, dispone aún de una buena dosis de firmeza. Si, además, comparamos este avance con la estabilidad que muestran los precios de la carne, deberemos concluir que el mercado opera ahora bajo una coyuntura dominada por la escasez de cerdos cebados, que deja en un plano muy secundario los cambios que, de la mano de China, se registran en los mercados de exportación, verdaderos responsables de este periodo de recuperación de los precios que se registra desde abril.

El precio de los lechones para cebo abandona el mes de julio al mismo nivel de su entrada, presionado constantemente por una demanda que va en descenso semana tras semana, a medida que el calor veraniego se impone en la geografía española. Estas menguantes necesidades impiden, como es habitual en estas fechas, cualquier intento de avance de los precios, a la vez que su escaso valor actual, el menor de todos los mercados europeos, supone un freno efectivo para los descensos. Por de pronto, julio de 2016 cierra con un valor para los lechones sensiblemente superior al de julio de 2015, aunque todavía inferior al de las cinco campañas anteriores.

Porcino	€/kg	variación
Porcino kg/vivo	1,37	+0,01
Porcino kg/canal	1,68	=

Porcino	€/ud.	variación
Lechones (20 kg - varios orígenes)	28,00	=

conejos, aves y huevos.

La reducción de la oferta, limitada por los calores veraniegos, y las tensiones vividas en el sector en estas semanas parecen las responsables de que los precios de la carne de conejo haya podido alcanzar en este mes de julio, tras sumar dos subidas, su valor máximo en este año.

El precio de los pollos cebados abandona el mes bajo un ambiente de gran estabilidad, después de siete semanas invariable, a un nivel claramente inferior al de ejercicios anteriores.

La producción y el consumo siguen equilibrados en el mercado de los huevos, aunque esta semana sean los de gramaje más elevado los que logran anotar una solitaria subida, asociada al descenso de su producción.

Aves y conejos	€/kg	variación
Pollo kg/vivo	1,07	=
Gallinas semipesados	0,09	=
Conejos kg/vivo	1,68	=

Huevos (rubios y blancos)	€/doc.	variación
Huevos supergrandes	1,09	+0,03
Huevos grandes	0,87	=
Huevos medianos	0,86	=
Huevos pequeños	0,69	=

precios agrarios / 30

meteorología.

La meteorología de esta semana puede considerarse adecuada a lo esperado de ella en el tramo final del mes de julio, tanto en lo que se refiere a las temperaturas como a las precipitaciones. En relación a las temperaturas, es de destacar cómo la media semanal fue similar a la de la anterior, gracias a que el ascenso de las máximas pudo compensarse con el retroceso de las mínimas.

Las precipitaciones, que durante la semana anterior habían dejado cantidades apreciables en las estaciones de Rioja Baja, cesaron casi por completo, ofreciendo unos valores muy bajos en aquellas, que recibieron de forma esporádica la visita de las tormentas.

Máxima de máximas	34,9 °C	(Sábado 30)
Mínima de máximas	25,7 °C	(Domingo 31)
Media de máximas	30,4 °C	
Media absoluta semanal	22,1 °C	

Máxima de mínimas	17,6 °C	(Sábado 30)
Mínima de mínimas	14,7 °C	(Jueves 28)
Media de mínimas	16,5 °C	

Fuente: Estación SIAR de Logroño.

Estación	Mm	Estación	mm	Estación	mm	Estación	mm
Agoncillo	2	Cabretón	0	Logroño	0	Santo Domingo de la Calzada	0
Albelda de Iregua	2	Calahorra	0	Pazuengos	4	Uruñuela	0
Aldeanueva de Ebro	0	Casalarreina	2	Quel	0	Villar de Torre	0
Alfaro	0	Foncea	1	Rincón de Soto	0		
Arenzana de Abajo	0	Igea	0	San Vicente de la Sonsierra	0		
Ausejo	0	Leiva	0	Santa Engracia del Jubera	0		

Fuente: Servicio de Información Agroclimática de La Rioja (SIAR).

observatorio de precios agrarios en origen y destino

semana 30, del 25 al 31 de julio de 2016

Productos (€/kg)	Origen		Destino		Variación
Repollo hoja rizada	0,25	↑	1,14	↓	356%
Acelga amarilla	0,55	=	1,39	=	153%
Acelga verde mata	0,40	=	1,35	↑	239%
Lechuga rizada (€/ud.)	0,17	=	0,63	=	271%
Borraja	0,70	↑	1,90	↓	172%
Alubia verde	1,50	=	2,66	↓	77%
Alubia pocha	3,00	↑	5,33	↓	78%
Pimiento verde cristal	1,20	=	3,20	↓	167%
Tomate	0,75	↑	1,58	↓	111%
Tomate pera	0,50	=	1,28	↓	156%
Melocotón rojo	0,45	-	1,61	-	258%
Melocotón amarillo	0,50	-	1,82	-	263%
Nectarina	0,45	=	1,52	↓	237%
Paraguayo	0,50	↑	1,92	↑	283%
Champiñón granel	1,25	=	3,31	↑	165%
Champiñón bandeja	1,77	=	3,36	=	90%
Seta Pleorotus granel	2,10	↑	4,37	↓	108%
Seta Pleorotus bandeja	2,60	=	5,85	=	125%



INFORMACIÓN SEMANAL
martes, 2 de agosto de 2016

Año XLIII Nº 31
PRODUCTOS

MERCANCÍA

	Calidad	Tiempo	Posición	Euros/Tm.	Variación
CEREALES Y LEGUMINOSAS					
Maíz		Disponible	s/c/d	182,00	=
Maíz importación		disponible	s/c/o Tarr.	174,00	=
Maíz importación		agosto	s/c/o Tarr.	174,00	=
Trigo panificable	11/220/72	Disponible	s/c/d	177,00	=
Trigo forrajero	72 PE	Disponible	s/c/d	172,00	=
Trigo forrajero	72 PE	disponible	s/c/o Tarr.	165,00	-1,00
Trigo forrajero	72 PE	setiembre - diciembre	s/c/o Tarr.	166,00	-1,00
Sorgo importación		disponible	s/c/o Tarr.	s/c	-
Triticale		disponible	s/c/o Tarr.	s/c	-
Triticale		agost - octubre	s/c/o Tarr.	159,00	-1,00
Centeno		setiembre - noviembre	s/c/o Tarr.	152,00	=
Cebada 64 PE	CE	Disponible	s/c/d	157,00	-1,00
Mijo importación	amarillo / granel	Disponible	s/c/d	300,00	=
Alpiste	CE 98% / granel	Disponible	s/c/d	580,00	=
Semilla de girasol	44/9/2	disponible	s/c/d	360,00	-
Semilla de girasol	44/9/2	octubre - noviembre	s/c/d	355,00	-
Guisante forrajero		Disponible	s/c/o Tarr	s/c	-
Guisante Forrajero	CE	Disponible	s/c/d	s/c	-
Altramuces		Disponible	s/c/o Tarr	s/c	-
GARROFA					
Troceada	Tarr. Granel	Disponible	s/c/o	173,00	=
Harina	Tarr. Granel	Disponible	s/c/o	162,00	=
HARINAS Y TURTÓS					
Soja nacional		47% Disponible	s/c/o Barcelona	370,00	-7,00
Soja importación		47% Disponible	s/c/o Tarragona	370,00	-7,00
Girasol	28/30% Profat	disponible	s/c/o Tarr.	170,00	=
Girasol	34/35% prot.	disponible	s/c/o Tarr.	232,00	-6,00
Torta de girasol	36/38% Profat	disponible	s/c/o Tarr.	223,00	-2,00
Colza importación 00	34/36% Profat	disponible	s/c/o Tarr.	228,00	-2,00
Colza importación 00	34/36% Profat	agosto - octubre	s/c/o Tarr.	227,00	-1,00
Palmiste importación		disponible	s/c/o Tarragona	130,00	=
Palmiste importación		agosto - diciembre	s/c/o Tarragona	130,00	=
Semilla de algodón		disponible	s/c/d	s/c	-
Harina de pescado nacional	60% granel	Disponible	s/c/d	985,00	+10,00
Harina de pescado	Chile Superpr.70%	Disponible	s/a/v Bilbao	1.730,00	+15,00
Harina de alfalfa (*)	15/16 % Granulada	Disponible	s/c/o zona Lleid:	150,00	=
SALVADOS					
De trigo	Finos	Disponible	s/c/d	125,00	=
De soja	Standard	disponible	s/c/o Tarr.	s/c	-
De soja	Standard	agosto - diciembre	s/c/o Tarr.	s/c	-
VARIOS					
Pulpa seca remolacha gran.	Pellets	disponible	s/c/o Tarr	s/c	-
Leche en polvo descremada		Disponible	s/c/d	1.795,00	+15,00
Suero de leche Spray Imp.	60/10 Acido E.	Disponible	s/c/d	515,00	=
Suero de leche Spray Nacional	70/12 D. Blan E.	Disponible	s/c/d	595,00	=



INFORMACIÓN SEMANAL
martes, 2 de agosto de 2016

Año XLIII Nº 31
PRODUCTOS

MERCANCÍA

	Calidad	Tiempo	Posición	Euros/Tm.	Variación
Grasa Importación	3º/5º	Disponible	s/c/d	630,00	=
Grasa Nacional	3º/5º	Disponible	s/c/d	630,00	=
Manteca	1º	Disponible	s/c/d	695,00	+10,00
Manteca	2º	Disponible	s/c/d	665,00	+10,00
Aceite de Palma*	Crudo	disponible	s/c/o Bcn	670,00	+13,00
Aceite de Soja*	Crudo	disponible	s/c/o Bcn	682,00	+4,00
Melaza	Importación	Disponible	s/c/o Tarragona	138,00	=
Melaza	Importación	Disponible	s/c/o Barcelona	138,00	=
LEGUMBRES (mínimo 5 Tm)					
Lentejas de Salamanca	Gigante	Disponible	s/c/d	1.500,00	=
Lentejas de Salamanca	Monstruo	Disponible	s/c/d	s/c	-
Lentejas de La Mancha	7/9 mm	Disponible	s/c/d	s/c	-
Lentejas de La Mancha	6/7 mm	Disponible	s/c/d	1.368,00	=
Lentejas importación U.S.A.	Regular	Disponible	s/c/d	s/c	-
Lentejas importación U.S.A.	Pardina	Disponible	s/c/d	1.525,00	=
Garbanzo import.México blanco	38/40	Disponible	s/c/d	1.775,00	=
Garbanzo import.México blanco	40/42	Disponible	s/c/d	1.725,00	=
Garbanzo import.México blanco	42/44	Disponible	s/c/d	1.675,00	=
Garbanzo import. USA	50/52	Disponible	s/c/d	s/c	-
Garbanzo import. USA	58/60	Disponible	s/c/d	s/c	-
Alubias nacionales	Planch.Bañeza	Disponible	s/c/d	2.496,00	=
Alubias nacionales	Pinta Bañeza	Disponible	s/c/d	s/c	-
Alubias carillas	Blackeyes - O. Perú	Disponible	s/c/d	1.403,00	=
Alubias importación U.S.A.	G. Northern nº 1	Disponible	s/c/d	1.046,00	=
Alubias importación Michigan	Navy -Pea Bean	Disponible	s/c/d	964,00	=
Alubias importación Argentina	Cannellini	Disponible	s/c/d	1.116,00	=
Alubias nacionales	Cannellini	Disponible	s/c/d	s/c	-
FRUTOS SECOS					
Almendra grano (langueta piel)	13/14 mm	Disponible	s/c/d	9.725,00	=
Almendra grano (langueta piel)	12/13 mm	Disponible	s/c/d	9.475,00	=
Almendra grano (Marcona)	s/16 mm repelados	Disponible	s/c/d	12.500,00	=
Almendra grano (Marcona)	14/16 mm repelados	Disponible	s/c/d	11.750,00	=
Almendra grano (Común)	s/14 mm repelados	Disponible	s/c/d	10.250,00	=
Avellana grano (negreta)	s/12 mm	Disponible	s/c/d	6.650,00	=
Piñones grano (Castilla)	Primera	Disponible	s/c/d	30.000,00	=
Piñones grano (Catalunya)	Primera	Disponible	s/c/d	31.500,00	+2000,00

OBSERVACIONES

(*) Según calidades

s/c = sin cotización

s/o = sin oferta

Legumbres, arroces y frutos secos: la mercancía se entenderá con ENVASE

En general, y siempre que no se indique lo contrario, los precios de los cereales se facilitarán por partidas de 100 Tm como

mínimo, a granel y pago a 30 días. Las posiciones se indican con las siguientes abreviaturas:

- s/c/o = sobre camión origen

- s/v/d = sobre vagón destino (provincia de Barcelona)

- s/v/m = sobre vehículo muelle

- s/c/d = sobre camión destino (provincia de Barcelona)

- s/a/v = sobre vehículo almacén vendedor (Barcelona-capital)

Las mercancías con ENVASES se indican con la abreviatura E

Cuando no se practican operaciones, a los precios de oferta se añade una O.

Las harinas y turtós se entienden de extracción, salvo indicación contraria.

Los precios de las almendras y avellanas se facilitan en partidas de 1000 kg; los piñones en partidas de 500 kg.

AVISO: La información de precios también le será facilitada a través del teléfono **807 42 99 47** a partir de las 21 horas de cada martes.

Depósito Legal B-2157-1974 - Prohibida su reproducción

Secretaría:

Tel 93 319 65 25

Llotja de Cereals

Fax 93 319 27 80

Passeig d'Isabel II, 1.08003 Barcelona

llotja_cereals@cambrabcn.org

www.llotjadecereals.com

Con la participación de:



**Generalitat
de Catalunya**



Generalitat de Catalunya
**Departament d'Agricultura, Ramaderia,
Pesca, Alimentació i Medi Natural**



**Consorci de Comerç,
Artesania i Moda
de Catalunya**

