

Lurralde eta Ingurumen Jasangarritasunaren arloko Berrikuntza eta Ezagutza Zerbitzua  
Servicio de Innovación y Conocimiento en Sostenibilidad Territorial y Ambiental

Semana del 10 al 17 de agosto de 2018

SEMANA N° 33

# **PRECIOS Y MERCADOS**

**INFORME SEMANAL N° 1.458**

NEGOCIADO DE ESTADISTICA (Precios y Mercados)

**TELEFONOS:**

Información de Precios: 848 42 66 87 (8 h. a 14 h.)

Suscripciones Altas-Bajas: 848 426647/848 426714

e-mail: [observagra@navarra.es](mailto:observagra@navarra.es)

**INFORME CORRESPONDIENTE A LA SEMANA  
DEL 10 AL 17 DE AGOSTO DE 2018**

**CEREALES, FORRAJES Y LEGUMINOSAS**

<b>NIVEL MAYORISTA ORIGEN</b>	<b>Zona</b>	<b>Euros/Tm.</b>	<b>Difer.</b>	<b>Especificaciones</b>
<b>Cereales , leguminosas, etc</b>				
Avena	Navarra	143,00 / 145,00	0,00	s/almacén salida
Cebada pienso	Navarra	172,00 / 175,00	4,50	peso específico > 64
Trigo panificable	Navarra	187,00 / 189,00	0,00	w = 120/180. Proteína > 13
Trigo pienso	Navarra	181,00 / 183,00	0,00	peso específico > 72
Maíz 14 grados	Navarra	182,00 / 185,00	0,00	h:14 %
<b>Nivel mayorista origen.</b>				
<b>Alfalfa henificada</b>				
Alfalfa en rama paquetillas	Buñuel	179,70 / 180,30	0,00	s/fábrica salida
Alfalfa en pacones	Buñuel	161,67 / 162,27	0,00	s/fábrica salida
<b>Nivel mayorista origen.</b>				
<b>Alfalfa deshidratada</b>				
Alfalfa deshidratada 1ª. 17-18% proteína	Buñuel	180,00 / 182,00	0,00	s/fábrica salida
Alfalfa granulada 1ª. 15-18% proteína	Buñuel	171,00 / 183,00	0,00	s/fábrica salida

**PRODUCTOS VITIVINÍCOLAS**

**VINO CON D.O. NAVARRA, EN EUROS LITRO AL POR MAYOR S/BODEGA SALIDA**

**Cosecha año 2016**

Tintos 13 grados	Navarra	0,64 / 0,65	0,00	s/bodega salida
------------------	---------	-------------	------	-----------------

**Cosecha año 2017**

Tintos 13 grados	Navarra	0,65 / 0,70	0,00	s/bodega salida
Rosados 13 grados	Navarra	0,78 / 0,85	0,00	s/bodega salida
Blanco chardonay	Navarra	1,00 / 1,30	0,00	s/bodega salida

**VINO DE MESA, EN EUROS LITRO AL POR MAYOR S/BODEGA SALIDA**

	<b>Zona</b>	<b>Euros/litro</b>	<b>Difer.</b>	
Tintos 13 grados	Navarra	0,52 / 0,54	0,00	s/bodega salida

## FRUTAS Y HORTALIZAS

### Hortalizas plaza

s/central entrada. Nivel agricultor	Zona	Euros/kg.	Difer.	Especificaciones
Acelga amarilla	Navarra	0,50 / 0,60	-0,02	A granel
Acelga verde	Navarra	0,40 / 0,50	0,00	A granel
Alubia verde	Navarra	1,50 / 1,70	0,00	A granel
Alubia pocha	Navarra	2,60 / 2,70	-0,10	A granel
Borraja	Navarra	0,70 / 0,70	-0,05	A granel
Brócoli	Navarra	0,50 / 0,60	0,00	A granel
Calabacín	Navarra	0,30 / 0,40	0,05	A granel
Champiñón	Navarra	1,90 / 1,90	0,00	Bolsas de 1 kg
Seta pleurotus	Navarra	2,10 / 2,10	0,00	Bolsas de 1 kg
Cogollo	Navarra	0,50 / 0,53	-0,01	A granel
Lechuga blanca	Navarra	0,90 / 0,93	-0,03	A granel
Pepino corto	Navarra	0,35 / 0,50	0,00	A granel
Pepino largo	Navarra	0,30 / 0,40	0,00	A granel
Pimiento verde cristal	Navarra	1,40 / 1,80	0,00	A granel
Tomate	Navarra	0,55 / 0,70	0,00	A granel
Tomate pera	Navarra	0,45 / 0,60	0,00	A granel

### Frutas plaza

s/central entrada. Nivel agricultor	Zona	Euros/kg.	Difer.	Especificaciones
Almendra común cáscara	Navarra	0,95 / 0,95	0,00	A granel
Almendra marcona cáscara	Navarra	1,15 / 1,15	0,00	A granel
Almendra largueta cáscara	Navarra	1,15 / 1,15	0,00	A granel
Melocotón carne amarilla	Navarra	0,45 / 0,50	-0,03	A granel. + 67 mm
Melocotón carne blanca	Navarra	0,40 / 0,60	0,00	A granel. + 67 mm
Nectarina amarilla	Navarra	0,55 / 0,65	0,00	A granel. + 67 mm
Nectarina blanca	Navarra	0,55 / 0,65	0,00	A granel. + 67 mm
Praguayo	Navarra	0,60 / 0,60	0,00	A granel. + 70 mm
Albaricoque	Navarra	0,55 / 0,55	0,05	A granel. + 45 mm

### Hortalizas plaza

central salida. Nivel mayorista origen	Zona	Euros/kg.	Difer.	Especificaciones
Acelga amarilla	Navarra	0,80 / 0,90	-0,03	Seleccionado
Acelga verde	Navarra	0,70 / 0,80	0,00	Seleccionado
Alubia verde	Navarra	1,90 / 2,10	0,00	Seleccionado
Alubia pocha	Navarra	3,00 / 3,10	-0,10	Seleccionado
Borraja	Navarra	1,00 / 1,00	-0,05	Seleccionado
Brócoli	Navarra	0,80 / 0,90	0,00	Seleccionado

Calabacín	Navarra	0,60 / 0,70	0,05	Seleccionado
Cogollo	Navarra	0,80 / 0,83	-0,01	Seleccionado
Lechuga blanca (invernadero)	Navarra	1,20 / 1,23	-0,04	Seleccionado
Pepino corto	Navarra	0,65 / 0,80	0,00	Seleccionado
Pepino largo	Navarra	0,60 / 0,70	0,00	Seleccionado
Pimiento verde cristal	Navarra	1,70 / 2,10	0,00	Seleccionado
Tomate	Navarra	0,85 / 1,00	0,00	Seleccionado
Tomate pera	Navarra	0,75 / 0,90	0,00	Seleccionado

#### Frutas plaza

central salida. Nivel mayorista origen	Zona	Euros/kg.	Difer.	Especificaciones
Melocotón amarillo	Navarra	0,75 / 0,80	-0,03	Seleccionado 67 mm y +
Melocotón carne blanca	Navarra	0,70 / 0,90	0,00	Seleccionado 67 mm y +
Nectarina amarilla	Navarra	0,85 / 0,95	0,00	Seleccionado 67 mm y +
Nectarina blanca	Navarra	0,85 / 0,95	0,00	Seleccionado 67 mm y +

#### TABLA DE CONVERTIBILIDAD DE UNIDADES A KG. A LA SEMANA

Producto	Unidad		Observaciones
Alcachofa	Docena	1,8	Variable
Apio	Unidad	1	Variable
Cardo	Unidad	6	Variable
Cebolleta	Docena	2	Variable
Coliflor	Docena	18	Variable
Escarola	Docena	8,4	Variable
Lechuga y Cogollo	Docena	4	Variable
Puerro	Docena	2,2	Variable
Romanesco	Docena	20	Variable

#### PRODUCTOS GANADEROS

Lechones de Navarra	Zona	Euros/Res	Difer.	Especificaciones
Lechón (19 kg.)	Navarra	34,00 / 34,00	0,00	s/granja salida

Cerdo cebado en Euros./Kg. vivo	Zona	Euros/kg.	Difer.	Especificaciones
Cerdo selecto	Navarra	1,258 / 1,258	0,000	s/granja salida
Cerdo cruzado	Navarra	1,246 / 1,246	0,000	s/granja salida
Cerdo industrial	Navarra	1,234 / 1,234	0,000	s/granja salida
Cerdas desvieje	Navarra	0,530 / 0,530	0,000	s/granja salida

<b>Ternereros/as mamones de 8 a 15 días</b>	<b>Zona</b>	<b>Euros/Res</b>	<b>Difer.</b>	<b>Especificaciones</b>
<b>Razas mejoradas</b>				
Ternereros 60/65 kg.	Navarra	275,00 / 300,00	0,00	s/granja salida
Ternereros 55/60 kg.	Navarra	225,00 / 240,00	0,00	s/granja salida
Ternereros 45/50 kg.	Navarra	170,00 / 180,00	0,00	s/granja salida
Ternereras 40/50 kg.	Navarra	140,00 / 160,00	0,00	s/granja salida
<b>Mestizos</b>				
Ternereros 45/60 kg.	Navarra	185,00 / 250,00	0,00	s/granja salida
Ternereras 40/45 kg.	Navarra	100,00 / 168,00	0,00	s/granja salida
<b>Frisones</b>				
Ternereros 45/60 kg.	Navarra	60,00 / 132,00	0,00	s/granja salida
Ternereros 35/45 kg.	Navarra	20,00 / 98,00	0,00	s/granja salida
Ternereras 27/33 kg.	Navarra	40,00 / 42,00	0,00	s/granja salida
<b>Ternereros/as comedores 4 a 6 meses</b>				
Pirenaico 160/210 kg.	Navarra	610,00 / 650,00	0,00	s/granja salida
P. Alpino 160/200 kg.	Navarra	430,00 / 460,00	0,00	s/granja salida
Mestizos 140/180 kg.	Navarra	380,00 / 410,00	0,00	s/granja salida
Frisones 130/170 kg.	Navarra	200,00 / 220,00	0,00	s/granja salida
<b>Vacas leche</b>				
Frisonas al primer parto	Navarra	1.300,00 / 1.500,00	0,00	s/granja salida
Frisonas segundo parto	Navarra	1.100,00 / 1.200,00	0,00	s/granja salida
<b>Vacas carne</b>				
Pirenaicas 1er. parto con cría	Navarra	1.500,00 / 1.600,00	0,00	s/granja salida
Pirenaicas 2º parto	Navarra	1.400,00 / 1.500,00	0,00	s/granja salida
Semental pirenaico 1,5 años	Navarra	1.500,00 / 1.750,00	0,00	s/granja salida
<b>Ovino en euros/kg. vivo s/granja salida</b>				
Cordero raza navarra 10/13 kg.	Navarra	4,00 / 5,20	0,00	s/granja salida
Cordero 13,1/16 kg.	Navarra	3,38 / 4,12	0,00	s/granja salida
Cordero ternasco 21/24 kg.	Navarra	2,50 / 2,86	0,00	s/granja salida
Cordero precoz 24/26 kg.	Navarra	2,42 / 2,63	0,00	s/granja salida
Cordero pasto más 26 kg.	Navarra	2,33 / 2,33	0,00	s/granja salida
Ovejas desecho 1ª cal. Res	Navarra	18,00 / 18,00	0,00	s/granja salida
Ovejas desecho 2ª cal. Res	Navarra	6,00 / 6,00	0,00	s/granja salida

Otros productos ganaderos	Zona	Euros/Ud.	Difer.	Especificaciones
Leche de vaca (euros/l)	Navarra	0,3040 / 0,3200	0,000	s/granja salida
Leche de oveja (euros/l).12,5(prt.+grasa)	Navarra	1,007 / 1,182	0,000	s/granja salida

**MATADERO GENERAL FRIGORÍFICO DE PAMPLONA EN EUROS/KG. CANAL. S/MATADERO CON PIEL Y DESPOJOS INCLUIDOS**

**VACUNO:**

	Euros/Kg.	Difer.
<b>Terneras (180/220 kg./canal)</b>		
E - Superextra (culón)	4,35 / 4,45	0,00
U - Extra	4,29 / 4,31	0,00
R - Primera	4,07 / 4,17	0,00
O - Segunda	3,93 / 4,03	0,00
P - Tercera	3,63 / 3,83	0,00
<b>Terneras (225/300 kg./canal)</b>		
E - Superextra (culón)	4,27 / 4,33	0,00
U - Extra	4,23 / 4,26	0,00
R - Primera	3,85 / 4,05	0,00
O - Segunda	3,75 / 3,85	0,00
P - Tercera	3,53 / 3,59	0,00
<b>Añojos (270/340 kg./canal)</b>		
E - Superextra (culón)	4,19 / 4,29	0,00
U - Extra	3,97 / 4,18	0,00
R - Primera	3,85 / 3,95	0,00
O - Segunda	3,55 / 3,75	0,00
P - Tercera	3,47 / 3,52	0,00
<b>Añojos (+ 340 kg./canal)</b>		
E - Superextra (culón)	4,06 / 4,09	0,00
U - Extra	3,90 / 4,03	0,00
R - Primera	3,76 / 3,90	0,00
O - Segunda	3,36 / 3,66	0,00
P - Tercera	3,30 / 3,36	0,00
<b>Vacas</b>		
E - Superextra (culón)	2,99 / 3,12	0,00
U - Extra	2,85 / 2,98	0,00
R - Primera	2,45 / 2,83	0,00
O - Segunda	1,99 / 2,32	0,00
P - Tercera	1,75 / 1,90	0,00
Industriales	1,27 / 1,37	0,00

**DENOMINACIÓN DE CALIDAD TERNERA DE NAVARRA**  
**ANIMALES CON MENOS DE 12 MESES**

<b>Terneras (220/270 kg./canal)</b>	<b>Euros/Kg.</b>	<b>Difer.</b>
E - Superextra	4,44 / 4,48	0,00
U - Extra	4,32 / 4,44	0,00
R - Primera	4,10 / 4,26	0,00
<b>Terneras (270/320 kg./canal)</b>	<b>Euros/Kg.</b>	<b>Difer.</b>
E - Superextra	4,44 / 4,48	0,00
U - Extra	4,32 / 4,44	0,00
R - Primera	4,10 / 4,26	0,00
<b>Terneros (270/350 kg./canal)</b>	<b>Euros/Kg.</b>	<b>Difer.</b>
E - Superextra	4,22 / 4,32	0,00
U - Extra	4,08 / 4,22	0,00
R - Primera	3,98 / 4,10	0,00
<b>Terneros (351/380 kg./canal)</b>	<b>Euros/Kg.</b>	<b>Difer.</b>
E - Superextra	4,05 / 4,11	0,00
U - Extra	3,96 / 4,02	0,00
R - Primera	3,87 / 3,93	0,00
<b>Terneros (381/400 kg./canal)</b>	<b>Euros/Kg.</b>	<b>Difer.</b>
E - Superextra	3,94 / 4,00	0,00
U - Extra	3,85 / 3,91	0,00
R - Primera	3,75 / 3,82	0,00
<b>OVINO/CAPRINO:</b>		<b>Difer.</b>
Cabrito lechal (5/6 kg.)	8,90 / 9,50	0,50
Cordero lechal (6/8 kg.)	8,10 / 8,70	0,50
Cordero lechal (8/10 kg.)	7,00 / 7,80	0,50
Cordero ternasco (10/11,5 kg.)	5,70 / 6,40	0,20
Cordero precoz (12/16 kg.)	4,50 / 5,30	0,20
Ovejas 1ª calidad	1,40 / 1,80	0,00
Ovejas 2ª calidad	0,50 / 0,70	0,00
Cabras	0,54 / 0,69	0,00



<b>PORCINO:</b>	<b>Euros/Kg.</b>	<b>Difer.</b>
Cerdo selecto	1,837 / 1,936	0,000
Cerdo cruzado	1,615 / 1,746	0,000
Cerdo industrial	1,437 / 1,537	0,000
Cerda de desvieje	1,349 / 1,449	-0,015
Gorrín (unidad)	30,00 / 31,00	0,00

<b>EQUINO:</b>	<b>Euros/Kg.</b>	<b>Difer.</b>
Potro lechal	3,29 / 3,39	0,00
Potro quinceno	2,99 / 3,21	0,00
Yeguas y caballos	1,93 / 2,10	0,00
Industrial	1,31 / 1,66	0,00

## MATADEROS DE NAVARRA DE AVES Y CONEJOS

<b>AVES Y CONEJOS EN EUROS/KG. VIVO</b>	<b>Euros/Kg.</b>	<b>Difer.</b>
Pollo broiler	1,20 / 1,20	0,00
Pollo campero	1,78 / 1,88	0,00
Gallina pesada	0,58 / 0,58	0,00
Gallina semipesada	0,17 / 0,17	0,00
Conejo joven	1,73 / 1,73	0,00



AÑO:	2018
MES:	AGOSTO
SEMANA:	33

**PRECIOS SEMANALES EN LA CADENA DE COMERCIALIZACIÓN**

PRODUCTO	UNIDAD	PRECIO		MARGEN BRUTO	
		ORIGEN	DESTINO	TOTAL	(%)
ACELGA	€/Kg	0,55	1,83	1,28	233%
ALUBIA VERDE	€/Kg	1,60	3,11	1,51	94%
BORRAJA	€/Kg	0,70	1,81	1,11	159%
CALABACÍN	€/Kg	0,35	1,21	0,86	246%
LECHUGA	€/Ud	0,31	0,79	0,48	155%
PEPINO ESPAÑOL	€/Kg	0,43	1,62	1,19	277%
PIMIENTO VERDE CRISTAL	€/Kg	1,60	2,17	0,57	36%
TOMATE	€/Kg	0,63	2,47	1,84	292%
MELOCOTÓN	€/Kg	0,49	2,77	2,28	465%
NECTARINA	€/Kg	0,60	2,45	1,85	308%
CONEJO	€/Kg	3,15	5,69	2,54	81%
CORDERO LECHAL	€/Kg	8,40	13,95	5,55	66%
CORDERO LECHAL CON IGP	€/Kg	7,56	15,11	7,55	100%
CORDERO TERNASCO	€/Kg	6,05	11,46	5,41	89%
CORDERO TERNASCO CON IGP	€/Kg	5,61	11,99	6,38	114%
PORCINO	€/Kg	1,68	4,75	3,07	183%
POLLO	€/Kg	1,79	2,74	0,95	53%
TERNERA	€/Kg	4,30	8,45	4,15	97%
TERNERA CON IGP	€/Kg	4,15	10,53	6,38	154%



**INFORME SEMANAL SOBRE SITUACIÓN DEL CAMPO**  
Semana nº 33 – Del 10 al 17 de agosto 2018

**1- CLIMA Y SUELO**

LLUVIA (Inferior a normal, Normal, Superior a normal)	NORMAL
TEMPERATURA (Inferior a normal, Normal, Superior a normal)	NORMAL
INFLUENCIA SOBRE LOS CULTIVOS (Beneficiosa, Nula, Perjudicial) (Ésta viene determinada por el clima (lluvia y temperatura))	NULA
SUELO (Muy seco, Seco, Normal, Húmedo, Muy húmedo)	SECO

**2. SITUACIÓN DE LOS CULTIVOS**

	Cosecha (1)	Situación (2)	Previsiones cosecha (3)
CEREALES	R	2	N
LEGUMINOSAS	R	2	-N
PATATA	R	2	N
OLEAGINOSAS (girasol)	R	2	+N
HORTALIZAS	N-R	-2	-N
FRUTALES	N	2	N
VIÑEDO	N-R	2	N
OLIVAR	N	2	N
PRADOS Y FORRAJES	R	2	-N

(1) A: Adelantada, N: Normal, R: Retrasada.

(2) 1: Mala, -2: Inferior a normal, 2: Normal, +2: Superior a normal, 3: Buena.

(3) +N: Superior a normal, N: Normal, -N: Inferior a normal

**3. SIEMBRA, PLANTACIÓN Y RECOLECCIÓN**

SIEMBRA Y PLANTACIÓN	Condiciones (1)	RECOLECCIÓN (2)	Rendimiento (3)
		Alfalfa. Praderas.	N
Crucíferas de otoño. Alcachofa. Achicoria. Puerro	R	Melocotón. Nectarina. Paraguayo. Pera. Calabacín. Berenjena. Patata. Guindilla. Judía verde. Cebolla. Tomate. Maíz dulce.	-N
Invernadero: Lechuga. Ensaladas IV gama.	B	Invernadero: Lechuga, escarola, hortalizas <i>baby leaf</i> . Ensaladas IV gama. Tomate. Pepino. Pimiento.	N

(1) Condiciones en las que se está realizando la siembra y plantación: B: Buenas, R: Regulares, M: Malas. (2) Cultivos en recolección.

(3) Rendimiento esperado. I: Inferior, N: Normal, S: Superior, siendo N el rendimiento medio de la provincia.

**4. DAÑOS**

ZONAS Y CULTIVOS AFECTADOS	AGENTE PRODUCTOR (Helada, sequía, inundación, incendio, ...)	CONSECUENCIAS (1)

(1) L: Leve, G: Grave, MG: Muy Grave

## 5.- OBSERVACIONES

### Comienza la recolección de maíz dulce y tomate para industria.

#### Climatología

El periodo comprendido entre el 10 y 17 de agosto se ha caracterizado por el predominio de días soleados, presencia de viento norte que ha ayudado a suavizar las temperaturas y registro de precipitaciones sólo en las zonas de influencia Cantábrica, salvo alguna tormenta leve y muy localizada en alguna otra zona.

Esta semana las temperaturas en las áreas de cultivo han bajado de media en torno a 3-4°C respecto a semanas anteriores, de manera que la media de máximas se ha situado entre los 28 y 31°C y las mínimas entre los 14 y 17°C. Las precipitaciones se han localizado principalmente en la comarca Nord-Occidental, con varias jornadas de llovizna. En el resto, ausencia de precipitaciones salvo alguna tormenta débil en zonas de Corella, Sartaguda, San Adrián o Miranda de Arga.

Con esta climatología, los cultivos de verano presentes en los secanos, como girasol, maíz forrajero o patata con destino a la multiplicación, van avanzando en su ciclo sin incidencias, aunque con escasas reservas hídricas, de manera que en zonas más secas, el rendimiento comienza a verse condicionado.

En regadío, los cultivos veraniegos van entrando en fases de recolección y la estabilidad climatológica está permitiendo una maduración uniforme de los frutos así como que las labores de recolección se realicen con intensidad. La bajada de temperaturas a valores propios de la época, es bien recibida por los cultivos en general, ya que las altas temperaturas registradas en las dos semanas anteriores obligó a realizar un control exhaustivo sobre los mismos, y un buen manejo del riego, con el fin de evitar daños por un exceso de calor.

#### Cultivos de verano extensivos

Las precipitaciones que se vienen registrando desde el 20 de julio hasta la actualidad son inferiores a las propias de la época, con registros generalizados únicamente en la jornada del día 8. Así, los cultivos de verano en condiciones de secano (girasol, patata con destino a la multiplicación o maíz forrajero) de las zonas más secas están sufriendo.

El **girasol** de la Cuenca de Pamplona, Pirineos, Tierra Estella y Navarra Media, continúa con su maduración, de manera que las brácteas van tornando a marrón, el envés del capítulo pasando a tonos amarillos y la planta poco a poco se va secando con la ayuda del calor presente. La ausencia de precipitaciones, sobre todo en este último mes, está condicionando el buen potencial que presentaba el cultivo ya que el estrés hídrico que está sufriendo la planta comienza a ser significativo y, por ello, el llenado de las pipas se está viendo afectado.

La **patata para multiplicación**, cultivada en los valles Pirenaicos, también comienza a sufrir esta sequía estival. La tuberización ha sido más o menos aceptable, pero la ausencia de humedad está limitando el engrosamiento de los tubérculos. Si no llueve pronto las patatas irán finalizando su ciclo vegetativo sin que los tubérculos alcancen diámetros óptimos para su certificación, reduciendo así el rendimiento final del cultivo.

Además, el **maíz forrajero** cultivado en zonas de Odieta, Ultzama, Atez, Imotz, Sakana, Arakil, Larraun, Baztan, Erro o Burguete, va entrando en floración e inicio de formación de la mazorca. El cultivo presenta un importante retraso fenológico respecto a campañas pasadas, debido mayormente al retraso de la fecha de siembra como consecuencia de la presencia de suelos muy húmedos. Las parcelas de maíz de siembras tempranas presentan buenos portes vegetativos, pero en siembras tardías, su desarrollo está siendo algo limitado. Respecto a la calidad, muy influenciada por la cantidad de grano presente, habrá que ver en próximas semanas si llueve o no, para ver si la granazón es buena o se ve penalizada.

Por último, la situación de estos cultivos en **regadío** es diferente. Las parcelas más adelantadas de **maíz forrajero** en la Ribera Baja presentan portes vegetativos importantes y se encuentran ya con fenologías de grano lechoso, por lo que se espera que la próxima semana se inicie su recolección. La recolección de **patata con destino a la congelación**, cultivada mayormente en regadíos de Ribera Alta, va avanzando, mientras que en las parcelas de **patata para multiplicación** de la Zona de Codés los tubérculos van engrosando bien, por lo que se espera que a finales de mes comience la recolección. Por último, nos encontramos parcelas de **girasol** con un amplio abanico fenológico (desde inicio de floración hasta llenado y maduración de las pipas) debido a diferentes fechas de siembra y con potenciales también diferentes. Así, se pueden ver parcelas con un altísimo potencial, frente a otras que van a "cubrir expediente" para el cobro de la solicitud única PAC.

## **Ganadería y praderas**

Las lluvias de esta semana, aunque no han sido importantes, son muy bien recibidas por los **pastos de altura** (Urbasa, Andía, Abodi, Sorogain, etc.) así como por los **prados y praderas** del norte de la Comunidad. La oferta vegetativa va en retroceso, pero de momento se mantiene sin necesidad de realizar aportes de alimentación suplementaria en gran parte de estas zonas.

En las zonas cerealistas los **ricios** del cereal son prácticamente nulos, mientras que praderas y pastos se encuentran agostados, por lo que los rebaños de ovino aprovechan las rastrojeras y restos de cultivos hortícolas presentes.

## **Otros cultivos de regadío**

Una semana más las temperaturas se han mantenido altas y sin precipitaciones significativas. Los valores de las temperaturas han bajado algo respecto de la semana anterior pero se han mantenido altas a lo largo de la semana, con temperaturas máximas de 25-35°C, y temperaturas mínimas de 10-20°C, según las zonas. En estas circunstancias, en general, los trabajos en campo se han realizado sin mayores problemas y los cultivos de verano siguen avanzando en su desarrollo.

Va finalizando la plantación de **alcachofa** y continúa la plantación de **achicoria, crucíferas de otoño, escarola, espinaca, lechuga y puerro**. También prosiguen las labores de preparación de las parcelas ya recolectadas de cultivos de invierno o primavera.

Comienza la cosecha de las plantaciones más tempranas de **tomate para transformación**, mientras que el resto, así como las plantaciones de **pimiento**, van avanzando en el desarrollo y la maduración de frutos. Otras especies de verano que se siguen recolectando son **berenjena, calabacín** (esta especie está en su recta final de recogida para industria), **cebolla, guindilla** y **judía verde**. Además, comienza la cosecha de **maíz dulce** en las parcelas más adelantadas de la Ribera baja.

En la mayoría de las especies **frutales** continúa el engrosamiento y la maduración de los frutos. Finalizada la recolección de **ciruelo**, continúa la recogida en **melocotonero**, siguiendo el calendario varietal de recolección (aunque algo retrasado respecto a otros años), y, en **peral**, se está recogiendo la variedad "Williams", con buenos resultados por el momento.


La estación de avisos de INTIA informa que ahora es el momento oportuno para realizar el control de determinadas plagas y enfermedades en diversos cultivos (se pueden consultar los detalles sobre éstos y otros temas fitosanitarios en la página <http://estacionavisos.agrointegra.intiasa.es/ai/accesovisor.do>).





INFORMACIÓN DE OTRAS LONJAS  
DE  
INFLUENCIA EN NAVARRA






**CEREALES Y PIENSOS - Semana 33/2018**

<b>Cotizaciones más orientativas de la Lonja de Mercolleida del viernes 17 de agosto de 2018</b>					
<b>Producto</b>	<b>Tiempo</b>	<b>Posición</b>	<b>10 agosto EUR tn</b>	<b>17 agosto EUR tn</b>	<b>Pago</b>
Trigo panificable nacional/francés	Disp	scd Lleida	225,00	225,00	30 días
Trigo forrajero nacional	Disp	scd Lleida	208,00	208,00	30 días
Trigo forrajero francés	Agosto	scd Lleida	208,00	208,00	15 días
Trigo forrajero UE-importación PE 72	Disp	s/Tarr/almacén	211,00	211,00	Contado
Trigo forrajero UE-importación PE 72	Ago-dic	s/Tarr/almacén	212,00	212,00	Contado
Trigo forrajero UE-importación PE 72	Ene-may 2019	s/Tarr/almacén	Sin oferta	Sin oferta	Contado
Cebada PE 64+ nacional	Disp	scd Lleida	185,00	184,00	30 días
Cebada PE 64+ nacional	Sept	scd Lleida	187,00	187,00	30 días
Maíz Lleida	Disp	scd Lleida	196,00	197,00	30 días
Maíz francés	Disp	scd Lleida	200,00	202,00	15 días
Maíz importación	Disp	s/Tarr/almacén	188,00	188,00	Contado
Maíz importación	Sep-dic	s/Tarr/almacén	191,00	191,00	Contado
Maíz importación	Ene-may 2019	s/Tarr/almacén	197,00	197,00	Contado
Maíz importación	Sep-dic 2019	s/Tarr/almacén	183,00	183,00	Contado
Colza en grano	Disp	scd Tàrrega	no disp.	no disp.	30 días
Sorgo importación	Disp	s/Tarr/almacén	195,00	197,00	Contado
Sorgo importación	Sep-mar 2019	s/Tarr/almacén	197,00	197,00	Contado
Harina soja importación 44%	Disp	s/Barna/alm	343,00	352,00	Contado
Harina soja importación 44%	Ago-dic	s/Barna/alm	347,00	355,00	Contado
Harina soja importación 47%	Disp	s/Tarr/Barna/alm	353,00	362,00	Contado
Harina soja importación 47%	Sep-dic	s/Tarr/Barna/alm	357,00	365,00	Contado
Harina girasol integral 28%	Disp	sco Tàrrega	177,00	177,00	Contado
Harina girasol integral 28%	Disp-sep	s/Tarr/almacén	Sin oferta	179,00	Contado
Harina girasol integral 28%	Oct-mar	s/Tarr/almacén	175,00	175,00	Contado
Harina girasol alta proteína 34%-36%	Disp	s/Tarr/almacén	261,00	260,00	Contado
Harina girasol alta proteína 34%-36%	Nov-dic	s/Tarr/almacén	260,00	255,00	Contado
Torta girasol 36%-38%	Disp	s/Tarr/almacén	260,00	Sin oferta	Contado
Harina colza 00	Disp	sco Tàrrega	270,00	270,00	Contado
Harina colza 00 importación	Disp	s/Tarr/almacén	267,00	264,00	Contado
Harina colza 00 importación	Ago-oct	s/Tarr/almacén	268,00	267,00	Contado
Harina palmiste	Disp	s/Tarr/almacén	173,00	178,00	Contado
Pulpa remolacha importación	Disp	s/Tarr/almacén	204,00	204,00	Contado
DDG importación EEUU	Disp	s/Tarr/almacén	243,00	241,00	Contado
DDG importación EEUU	Oct-dic	s/Tarr/almacén	242,00	235,00	Contado
Guisantes importación	Ago-sep	s/Tarr/almacén	218,00	222,00	Contado
Guisantes importación	Oct-dic	s/Tarr/almacén	219,00	Sin oferta	Contado
Grasa animal UE 10-12%	Disp	scd Lleida	445,00	445,00	30 días
Grasa animal nacional/UE 3-5%	Disp	scd Lleida	505,00	505,00	30 días
Manteca 1º	Disp	scd Lleida	no disp.	no disp.	30 días
Manteca 2º	Disp	scd Lleida	no disp.	no disp.	30 días
Aceite crudo de soja	Disp	s/Barna extract	664,00	662,00	30 días
Aceite de palma	Disp	s/Barna/almacén	526,00	535,00	30 días
Fosfato monocálcico/granel	Agosto	scd Lleida	530,00	530,00	30 días
Fosfato bicálcico/granel	Agosto	scd Lleida	450,00	450,00	30 días
Cascarilla de soja importación	Disp	s/Tarr/almacén	195,00	200,00	Contado
Cascarilla de soja importación	Oct-dic	s/Tarr/almacén	195,00	205,00	Contado
Salvado trigo hoja/granel	Disp	sco Lleida	210,00	214,00	30 días
Salvado trigo harinilla/granel	Disp	sco Lleida	180,00	184,00	30 días
Salvado trigo cuarta/granel	Disp	sco Lleida	168,00	172,00	30 días

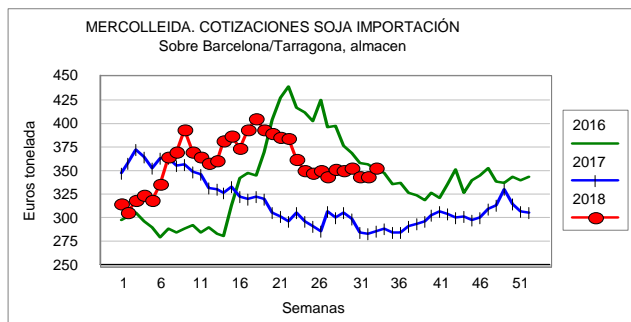
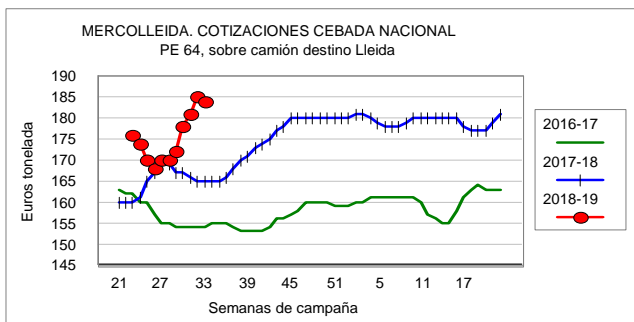
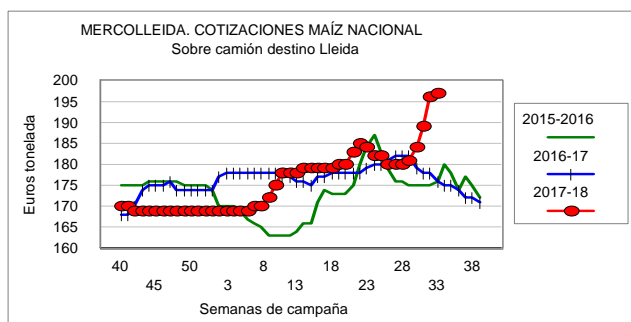
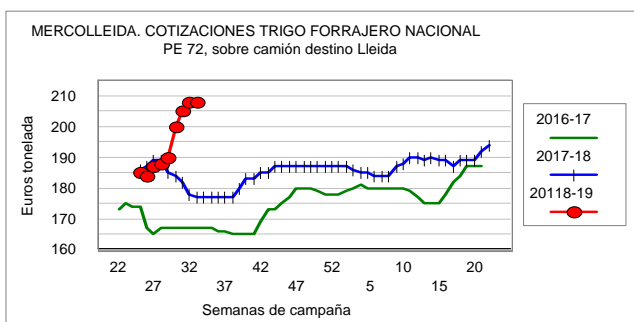
- **Disp**: disponible - **s/st/sc/d/o**: sobre puerto/ferrocarril/camión/destino/origen.  
R regularización. \* Pocas operaciones. \*\* Sin operaciones.




**CEREALES Y PIENSOS**  
**Semana 33/2018**

**MERCADO: Todo lo que sube, (a veces) baja.**

Inmersos en la semana del 15 de agosto, que tradicionalmente es sinónimo de tranquilidad en el mercado de cereales, parece que el recalentón de las últimas semanas ha ido aminorando su intensidad, volviendo a la operativa normal para ésta semana del año, abandonando la virtualidad que había adquirido el mercado, fruto que ni compradores ni vendedores mostraban excesivo interés en la operativa, lo que en consecuencia, convertía a los precios en tablilla en más teóricos que operativos, según ganas, -y necesidad- de operar por ambos lados. Los precios de tablilla para ésta semana se muestran estables en comparación con la semana anterior, después que a lo largo de la misma, se produjeran leves oscilaciones hacia abajo o hacia arriba. En trigo, operativa nula, con tendencia en todo caso bajista, si bien, atendiendo la evolución de los futuros, hace que se considere prudente darle estabilidad a la cotización. En cebada se repite cotización, si bien en el rabioso disponible, se opera sacrificando un euro por parte del vendedor, eso si encuentra al “desaparecido” comprador. Con respecto al maíz, en puerto ha habido vaivenes que al final han dejado el nivel de precios estable. Con respecto al maíz francés, se encuentra menos ofertado, lo que se traduce en una ligera subida que en consecuencia también redundada en una ligera subida para el de origen nacional. La publicación del informe USDA del pasado viernes, sirvió para frenar la tendencia alcista de los futuros, y por ende produjo una corrección bajista, que a lo largo de la semana se ha ido desinflando a medida que las conversaciones entre Estados Unidos y China avanzan con la intención de moderar las graves consecuencias de su confrontación comercial, a las que se añaden las noticias sobre inclemencias meteorológicas que afectan a las previsiones de cosecha. Esto ocurrió, especialmente en la soja, en la que el informe USDA, previó cosecha y stocks que superaron las expectativas más optimistas. Se pone de manifiesto una cosecha récord (353 Mt), al igual que los stocks finales que se sitúan en 105 Mt. Sin embargo, a lo largo de la semana su corrección bajista fue aminorando para situar su cotización más alta que la de la semana anterior. Con respecto al trigo, el informe USDA, que se esperaba con mucha expectación, elevó las previsiones de producción y de exportación de Rusia, mientras que reduce las previsiones para la Unión Europea afectada por los condicionantes climatológicos. A nivel mundial, se prevé una producción de 729 millones de toneladas (Mt), que implica una reducción de unos 30 Mt, reducción que no se producía desde hace 6 campañas. Por lo que respecta a la demanda mundial, la estiman en 744 Mt, por lo que se reducirá el stock mundial de trigo en 11 Mt. aunque la relación de stock sobre la demanda no varía con respecto al informe anterior. En este cereal, el informe USDA puede calificarse de entre neutral y alcista, si bien los efectos negativos que tuvo en la soja y en el maíz, acabaron, en un primer momento, por empujar los futuros del trigo a la baja. Con respecto al maíz, el informe USDA, incrementa el volumen de la cosecha y de las existencias en USA dentro de lo que se podría calificar como aceptable. Afirma que la producción mundial será de 1.061 Mt, incrementa en 7 Mt las previsiones del mes anterior, mientras que la demanda la cifra en 1.098 Mt, unos 5 Mt más que el mes pasado. De cumplirse dichas previsiones el stock final de maíz sería de 155 Mt, el más bajo desde la campaña 13/14. Se destaca que el consumo mundial de maíz es de récord absoluto. Al informe USDA, habría que añadir los efectos de la guerra comercial entablada entre Estados Unidos y China, y el viernes con Turquía, que ha generado una fortaleza impresionante del dólar, que afecta a las importaciones compradas con la moneda americana. En el caso del trigo, la Unión Europea es exportadora neta y por tanto, la actual paridad euro/dólar incrementa la competitividad del trigo europeo en los mercados mundiales, en una campaña cuya cosecha no ha sido excesivamente buena. Para las fábricas españolas de pienso, puede significar un nuevo dolor de cabeza.





**FORRAJES - Semana 33/2018**

<b>Cotizaciones más orientativas de la Lonja de Mercolleida del viernes 17 de agosto de 2018</b>				
<b>Campaña 2018-2019</b>	<b>Proteína</b>	<b>Humedad</b>	<b>EUR/Tn</b>	<b>Dif.</b>
<b>Deshidratados</b>				
Granulado alfalfa 1ª	17-18%	10-12%	190,00	+4,00
Granulado alfalfa 2ª	15-16%	10-12%	175,00	+4,00
Balas deshidratadas Extra	>18%	12-14%	205,00	+4,00
Balas deshidratadas 1ª	17-18%	12-14%	190,00	+5,00
Balas deshidratadas 2ª	15-16%	12-14%	170,00	+5,00
<b>En rama</b>				
Alfalfa Extra		12%	125,00	0,00
Alfalfa 1ª		12%	115,00	0,00
Alfalfa 2ª		12%	90,00	0,00

**Deshidratados:** precio de venta de la industria. **En rama:** precio de compra al productor, sin portes.  
 Cotizaciones referidas a pago a 30 días, en posición fábrica.  
 (R): regularización. (\*) Pocas existencias/pocas operaciones.

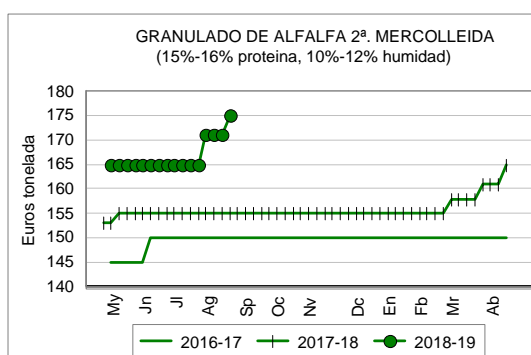
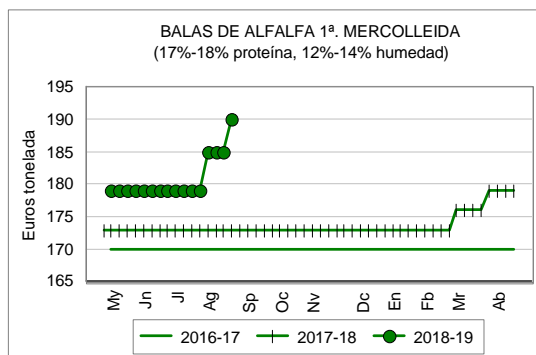
**MERCADO: A mayor demanda, más precio**

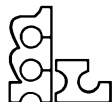
Este es el enunciado de la regla básica del funcionamiento de los mercados, y si a mayor demanda, le añadimos que la oferta es escasa, obtenemos como resultado que las cotizaciones toman inexcusablemente el camino ascendente, que es lo que ha ocurrido en el mercado de los forrajes deshidratados, los cuales en todos sus formatos y calidades registran en la tablilla de ésta semana, un incremento de entre 4 y 5 euros/tonelada.

Por el lado de la oferta, en pleno cuarto corte de la zona catalana, y ya terminándose en la zona aragonesa, las entradas de la materia prima en las fábricas han sido condicionadas en lo referente a la cantidad, por el menor número de hectáreas sembradas, y en cuanto a calidad por la climatología que no ha ayudado a como ya se estaba acostumbrado por anteriores veranos que se desarrollaron con ausencia total de lluvia, salvo las típicas tormentas veraniegas.

Como consecuencia, las fábricas se hallan cortas de stock, en especial de productos de alta calidad, que es lo que en estos momentos se está demandando con intensidad.

Mientras la demanda del mercado interior se muestra apática, tal y como es tradicional en la semana del 15 de agosto, la demanda exterior y en especial la que tiene por destino China, se va incrementando a medida que los envíos llegan a puerto y el producto responde a las exigencias de un mercado acostumbrado a la calidad suministrada desde Estados Unidos, y hasta el momento reacio al producto español, por la mala experiencia que supusieron los envíos de campañas pasadas. Afortunadamente, ambas partes han aprendido de experiencias pasadas, y mientras las industrias españolas han captado las condiciones con las que deben de servir el forraje deshidratado al mercado chino, éste también ha comprendido que el forraje deshidratado español tiene unas características únicas en el mercado global. Por suerte para los intereses de nuestro mercado, el Sr. Trump también ha colaborado con su guerra comercial con China, obligando a ésta a buscar nuevos suministradores, lo que ha beneficiado al forraje de calidad que también produce España, siempre y cuando se esté dispuesto a pagarlo como tal.





**FRUTA - Semana 33/2018**

<b>Cotizaciones del mercado de la fruta. Jueves, 16 agosto de 2018</b>						
<b>Campaña 18/19</b> (céntimos de €/kg.)	<b>9 agosto</b>		<b>16 agosto</b>		<b>Variaciones</b>	
	<b>Min.</b>	<b>Max.</b>	<b>Min.</b>	<b>Max.</b>	<b>Min.</b>	<b>Max.</b>
<b>Melocotón</b>						
Carne amarilla Calibre B	35	45	35	45	0	0
Carne amarilla Calibre A	40	50	40	50	0	0
Carne blanca Calibre B	35	45	35	45	0	0
Carne blanca Calibre A	50	60	50	60	0	0
<b>Nectarina</b>						
Carne amarilla Calibre B	50	60	50	60	0	0
Carne amarilla Calibre A	60	70	60	70	0	0
Carne blanca Calibre B	50	60	50	60	0	0
Carne blanca Calibre A	60	70	60	70	0	0
<b>Paraguayo</b>						
Calibre B	50	60	50	60	0	0
Calibre A	60	70	60	70	0	0
<b>Platerina</b>						
Calibre A	75	85	75	85	0	0
<b>Pera</b>						
Limonera 60+	55	65	55	65	0	0
Ercolini 50+	60	70	60	70	0	0
<b>Manzana</b>						
Gala 70+ >60% color	--	--	50	60		
Gala 65+ >60% color	--	--	40	50		
<b>Industria (€/tn.)</b>						
Pera / manzana	90	100	90	100	0	0
Albaricoque (carne amarilla)	50	50	50	50	0	0
Melocot./nect./parag./alb. (c. blanca)	30	30	30	30	0	0
Nectarina (carne amarilla)	40	50	40	50	0	0
Pavía	120	120	120	120	0	0

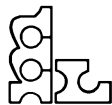
Cotizaciones fijadas conforme al artículo 11.6 del Reglamento del Mercado. R: regularización. Precios referidos a primera calidad y sin envase. Calibres: AAAA (90+), AAA (80-90), AA (73-80), A (67-73), B (61-67), C (56-61), D (51-56), E (47-51). Límite mín. incluido, máx. Excluido. S/C: Sin cotización.

**Mercado: Zancadilla italiana**

Después de varias campañas para olvidar, el mercado de la fruta de hueso atraviesa por un momento dulce en Europa. El intenso calor de los últimos días está espoleando la demanda de los países del norte, donde se alcanzan temperaturas desacomodadas por esas latitudes, con más de 30 grados en la parte más septentrional del continente. Todo ello, unido a una escasez de existencias generalizada en los principales países productores (España, Italia y Grecia) constituye una oportunidad única para intentar arañar algún céntimo al alza en la negociación de los pedidos de las grandes cadenas de supermercados, que siguen lanzando oferta agresiva de fruta en torno al euro el kilo. Ahora bien, la firmeza que muestran las cotizaciones de la fruta española en países como Francia, donde el producto de este lado de los Pirineos se revaloriza a la par que el producto galo, se pierde en mercados más 'sucios' como el alemán o el británico, donde la competencia italiana se deja notar (para mal). Los transalpinos, al tiempo que compran calibres grandes en los almacenes del Valle del Ebro para abastecer su mercado interior, están jugando la carta de precios bajos en calibres medianos y pequeños para mantener su cuota de exportación, impidiendo así cualquier conato de subida de precios por parte del resto de suministradores.

Poco se puede hacer en esta tesitura, más allá de mantener las referencias propias e intentar no perder comba, al menos, en cuanto a volumen se refiere. En el caso de la nectarina, lo cierto es que el trabajo consiste en cumplir con los pedidos de los clientes, porque hay verdadera falta de fruta para confeccionar; especialmente, los calibres B que se utilizan mayoritariamente en las cestas son cada vez más difíciles de encontrar. En cambio, las últimas pasadas de Sweet Dream no acaban de hacer caer el calibre medio del melocotón rojo, facilitando así algo su salida comercial. Todavía hay una gran proporción de calibres AAA que tienen que ir a mercado nacional, mientras que los AA salen con dificultad al precio del calibre A y los B son prácticamente inexistentes (al menos en esta variedad). Menos dificultades de este tipo hay para los paraguayos, por mucho que se estén cogiendo algunas variedades proclives a los calibres mayores, ya que otras siguen aportando un flujo suficiente de frutos medianos y pequeños.

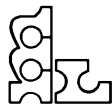
En cuanto a la fruta de pepita, la divulgación de las primeras cifras de cosecha del Prognosfruit -celebrado la pasada semana en Varsovia- confirma las previsiones de aumento de producción de manzanas en toda Europa (+36%). Así, después de un año 2018 marcado por la enorme escasez y tremenda carestía de este fruto, los analistas alertaron de un más que posible "efecto péndulo" que dificultaría mucho las cosas en 2019. Casualmente, el foco está puesto en Polonia, donde se espera un repunte de producción del 56% respecto a la campaña anterior que desbordaría la capacidad de las instalaciones de frío del país. Todo ello, unido al adelantamiento generalizado de recolección, hace imposible prever la evolución de los acontecimientos. ¡Eso sí, de momento, se siguen pagando hasta 80/90 céntimos por kilo por las Golden Supreme de mejores condiciones que salen a los mercados! Y en el caso de las Galas recién entradas en almacén, se pagan entre 40 y 50 céntimos por un calibre 65+ y entre 50 y 60 por un calibre 70+.



**Cotizaciones semanales en otros mercados del exterior**

<b>MERCADO FRANCÉS. Precio medio semanal. Eur/kg. Fuente RNM Rungis</b>		
	30 julio-4 ago	6-11 ago
Melocotón Carne Amarilla   España cat, 1ª	1,24	1,30
Melocotón Carne Amarilla   Francia cat, 1ª	2,16	2,20
Nectarina Carne Amarilla   Francia cat, 1ª	2,16	2,20
Golden   Francia cat 1ª color 1-2 plató	1,80	1,80
Gala   Francia cat 1ª 201/270 g. plató	--	1,90

<b>MERCADO ALEMÁN. Precio medio semanal. Eur/kg. Fuente AMI</b>		
	30 julio-4 ago	6-11 ago
Albaricoque   España nr.5-7	2,27	2,28
Melocotón   España A	1,59	1,54
Melocotón   Italia A	1,45	1,42
Melocotón   Turquía A+	1,68	1,62
Nectarina   España A	1,68	1,63
Nectarina   Italia A	1,52	1,49
Paraguay   España AA-C	1,85	1,82
Platerina   España AA-C	2,28	2,12



**GANADO PORCINO - Semana 34/2018**

<b>Cotizaciones de cierre de la Lonja de Mercollleida del jueves 16 de agosto de 2018</b>			
<b>Cerdo Cebado</b>	<b>9 agosto</b>	<b>16 agosto</b>	<b>Dif.</b>
Cerdo Selecto	1,258	1,258	0,000
<b>Cerdo de Lleida o normal</b>	1,246	<b>1,246</b>	<b>0,000</b>
Cerdo graso	1,234	1,234	0,000
<b>Cerda</b>	0,550	<b>0,570</b>	<b>+0,020</b>
<b>Lechón 20 kilos Precio Base Lleida</b>	20,00	<b>20,00</b>	<b>0,00</b>

\* **Cerdo cebado:** posición origen, precio al productor, EUR/kg vivo, pago 21 días. \* **Lechón 20 kilos:** partidas de más de 500 lechones, posición origen, precio al productor sin incluir bonificaciones, EUR/unidad. \* **Cerda:** posición origen, precio al productor, EUR/kg vivo.



# precios agrarios / 32

semana del 6 al 12 de agosto de 2018

C/ Prado Viejo, 62 bis. 26071 Logroño T. 941 29 13 58 estadistica.agri@larioja.org www.larioja.org



Gobierno de La Rioja

Agricultura, Ganadería y Medio Ambiente

## cereales.

A finales de semana eran muy pocos los campos que quedaban pendientes de recibir la visita de las cosechadoras. Se ponía así fin a una campaña cerealista que se cierra en 2018 con cifras muy favorables, merced a unos rendimientos elevados en todas las comarcas riojanas, que acercan el volumen total producido al conseguido en el excepcional 2016. Una excelente campaña de la que queda aún pendiente analizar una calidad que, sin alcanzar los niveles de proteína de 2017, se espera que resulte finalmente dentro de los parámetros normales de un año medio.

Los mercados, mientras tanto, culminan un periodo de varias semanas de subidas, en las que viene primando el cálculo de una disponibilidad de género a escala global y europea menor que la de años pasados. Como novedad, esta semana se habla de una producción de cebada francesa de calidad aceptable, pero cuyo volumen no podrá compensar el descenso de los países del norte del continente, lo cual ha favorecido el avance de sus precios. Poniendo colofón a este ambiente alcista llega el descenso del valor del euro frente al dólar, una circunstancia que encarece las importaciones favoreciendo la posición de la producción local.

Cereales	€/t	variación
Trigo Media Fuerza	s. c.	-
Trigo	s. c.	-

Cereales	€/t	variación
Cebada	s. c.	-
Maíz h: 14%	s. c.	-

## forrajeras.

La meteorología, que durante el comienzo de esta campaña venía interviniendo casi continuamente para dificultar el desarrollo de las labores en campo, ha dado paso en estos días a un periodo favorable, que debe plasmarse, cuando los calores permitan un mayor desarrollo del cultivo, en un cuarto corte de calidad elevada.

Forrajeras	€/t	Variación
Alfalfa 1ª	115,00	=

Forrajeras	€/t	variación
Veza	s. c.	-

## patatas.

La recolección de patata ya está iniciada en las escasas parcelas que destinan a ella los agricultores de Rioja Baja, mientras que los de Rioja Alta aún deben seguir aplicando riegos y tratamientos fitosanitarios en tanto que los tubérculos terminan de madurar.

Patata	€/kg	Variación
Agria	-	-
Monalisa	-	-

Patata	€/kg	variación
Fábula	-	-

## champiñón y setas.

Las altas temperaturas de las últimas semanas han frenado la inducción a la fructificación de las setas, dejando ahora una producción muy corta que al menos permite a sus cultivadores mejorar su precio de venta, aun cuando la demanda actual también es escasa. La fructificación del champiñón, menos influenciado por la temperatura, ha permitido mantener el mercado sin cambios.

Champiñón	€	variación
Champiñón granel (1 kg) (Pie cortado)	1,90	=
Champiñón (bandeja 250 g) (Pie cortado)	0,60	=

Setas	€	variación
Seta Pleurotus granel (1 kg)	2,30	+0,30
Seta Pleurotus (bandeja 250 g)	0,65	=
Seta Shii-Take granel (1 kg)	4,50	=

Precios salida almacén sin IVA.

## hortalizas.

Si la actividad comercial decrece durante el periodo vacacional, las semanas centrales de agosto se caracterizan por una intensidad muy baja que deja pocas posibilidades de cambio en la tablilla de precios. Únicamente aquellas que van entrando en el punto álgido de sus campañas han sufrido variación esta semana, como el tomate pera y el pimiento verde, cuyas recolecciones van pasando a las plantaciones de calle.

Producto	€/kg	variación
Acelga amarilla	0,60	=
Acelga verde	0,45	=
Borraja con hoja (sucía)	0,60	=
Lechuga rizada (€/doc.)	4,00	=
Calabacín	0,20	=
Pepino corto	0,35	=
Pepino largo	0,30	=

Producto	€/kg	variación
Brócoli	0,50	=
Repollo hoja rizada	0,22	=
Alubia verde	1,40	=
Alubia pochá	2,75	=
Tomate redondo	0,55	+0,05
Tomata	0,70	+0,05
Tomate pera	0,30	-0,15
Pimiento verde cristal	1,00	-0,35

## frutas.

La cosecha de ciruela se encuentra ya muy avanzada, si bien buena parte de ella se ha guardado en cámaras con la intención de abastecer a la demanda durante las próximas semanas. La que se ha puesto a la venta esta semana ha encontrado un mercado muy competido por la procedente de otras zonas, con variedades distintas a la Reina Claudia y con un volumen de cosecha que en estas zonas ha sido más abundante.

La venta del grupo de los melocotones, por el contrario, está disfrutando de un mercado desahogado que permite mejorar su valor. Por último, esta semana se suman nuevas variedades de peras tempranas a la tablilla de precios, a las que pronto acompañarán las mayoritariamente cultivadas.

Melocotón	€/kg	variación
Rojo (70+ mm)	0,45	+0,05
Amarillo (70+ mm)	0,50	+0,05

Nectarina	€/kg	variación
70+ mm	0,50	=

Paraguay	€/kg	variación
70+ mm	0,60	=

Albaricoque	€/kg	variación
45+ mm	0,80	=

Ciruela	€/kg	Variación
Reina Claudia 35+ mm	1,30	-
Reina Claudia 40+ mm	1,95	-

Pera	€/kg	Variación
Moretini (60+)	0,50	=
Limonera (60+)	0,45	-
Ercolini (50+)	0,40	-

## almendras.

Semana de estabilidad en las cotizaciones de la almendra, a la espera del avance de la cosecha en nuestro país y de la publicación el viernes pasado de las estadísticas oficiales sobre consumo y exportaciones en Estados Unidos. Un informe de situación que en el mes de agosto, al coincidir con el comienzo de la cosecha en ese país, marca el inicio de una nueva campaña de comercialización.

Almendras	€/kg cáscara	variación
Común cáscara	0,86	=
Largueta cáscara	1,11	=

Almendras	€/kg cáscara	variación
Marcona cáscara	1,09	=
Floración tardía	1,48	=

## uva y vino de rioja.

El viñedo de La Rioja avanza estos días en su fase de envero. Una situación que contrasta en fechas con la del año pasado, cuando por estos días, concretamente el 10 de agosto de 2017, comenzaba la vendimia de las variedades blancas en algunos municipios de Rioja Oriental.

## vacuno.

Las cotizaciones de las canales de vacuno prolongan invariables sus precios, después del avance que experimentaron en solitario las de los machos durante la semana anterior. La primera consecuencia de este comportamiento asimétrico del mercado, que favorece la posición de los terneros frente a la de las hembras, es la proximidad de sus precios, cuando no la superioridad de los aplicados a los machos, especialmente en las categorías inferiores. La prevalencia del mercado de exportación y la importancia de estas ventas en vivo, frente a las destinadas a matadero, están afectando las distancias habituales entre categorías, primando el cebo de los machos cruzados, en detrimento de las terneras, de exportación más difícil.

Añojos y terneros/as hasta 24 meses (€/kg canal)								
	Terneros (200-280 kg)		Añojos (280-370 kg)		Terneras (180-260 kg)		Terneras (260-300 kg)	
	€/kg	variación	€/kg	variación	€/kg	variación	€/kg	variación
<b>E</b> Superextra	4,40 - 4,36	=	4,37 - 4,27	=	4,46 - 4,36	=	4,27	=
<b>U</b> Extra	4,30 - 4,25	=	4,22 - 4,15	=	4,31 - 4,26	=	4,09	=
<b>R</b> Primera	4,10 - 4,03	=	3,97 - 3,94	=	4,10 - 4,00	=	3,82	=
<b>O</b> Segunda	3,88 - 3,76	=	3,80 - 3,74	=	3,85 - 3,75	=	3,61	=
<b>P</b> Tercera	3,75 - 3,67	=	3,70 - 3,51	=	3,68 - 3,55	=	3,40	=
Mercado local								
<b>U</b> Extra	4,31	=	4,23	=	4,36	=	4,15	=
<b>R</b> Primera	4,10	=	3,99	=	4,15	=	3,88	=

## ovino.

Tras una semana como la pasada de subidas generalizadas en el mercado del ovino, llega otra de repeticiones generalizadas. Tanto los lechales como los tipos pesados mantienen una coyuntura de mercado más propensa a las alzas que a los descensos. Su oferta se mantiene moderada, especialmente en los animales ligeros, mientras que la demanda sigue desarrollándose en un volumen más que aceptable. La cercanía de la festividad del sacrificio en los países musulmanes aviva las salidas desde los cebaderos, afianzando los precios de jóvenes y pascuales, mientras que el consumo local reafirma la posición de los corderos ligeros.

Ovino	€/kg	variación
Cordero leche kg/vivo (12-15 kg)	4,50 - 3,60	=
Cordero joven kg/vivo (19-23 kg)	3,15 - 2,89	=
Cordero pascual kg/vivo (24-26 kg)	2,89 - 2,78	=

Ovino	€/kg	variación
Cordero ligero kg/canal (9-11 kg)	-	-
Cordero pascual kg/canal (11-12 kg)	-	-
Cabruto kg/vivo	4,50	=

## porcino.

Cuando todo parecía dispuesto para albergar la llegada de algunos descensos, a tenor al menos de los ritmos estacionales del mercado y de las dificultades que se viven en el sector de la carne, el mercado anota su cuarta semana de repetición consecutiva. La prolongación de las cotizaciones en un periodo de máximos anuales es sin duda una noticia positiva, sobre todo en un año en el que el valor del kilo en vivo de cerdo cebado se muestra inferior mes a mes, no sólo al de 2017, también a su media de los últimos cinco años. La situación de escasez de la oferta nacional favorece esta situación de estabilidad, pero también las subidas amplias que se anotan en el mercado alemán han contribuido decisivamente a ello.

Los precios de los lechones para cebo atenúan la intensidad de su caída esta semana, al sentir ya muy cercano el nivel que marca su coste de producción. La demanda sigue reducida a su mínima expresión, pero la oferta, sobre todo la proveniente del exterior, parece poco dispuesta a hacer más concesiones, sobre todo ahora que el mercado del cebado parece estirarse al alza en Alemania.

Porcino	€/kg	variación
Porcino kg/vivo	1,29	=
Porcino kg/canal	1,58	=

Porcino	€/ud.	variación
Lechones (20 kg - varios orígenes)	25,00	-1,00

## conejos, aves y huevos.

Las organizaciones profesionales del sector de la carne de conejo han anunciado esta semana una reducción de su producción, a causa de las elevadas temperaturas de este mes de agosto, que puede alcanzar un 40%. Una circunstancia por ahora ajena a las cotizaciones de las lonjas nacionales, que esta semana han cerrado bajo una gran estabilidad.

Después de un mes de julio con precios estables en el kilo en vivo de pollo cebado, agosto trae consigo una nueva subida, resultado de una demanda firme y de una producción que se resiente de los calores veraniegos. Esta subida llega para reafirmar una trayectoria positiva de los precios en este ejercicio, ya que se sitúa claramente por encima de su valor medio en los últimos cinco años.

Tras dos semanas de descensos apreciables en los gramajes inferiores, los precios de los huevos anotan una repetición generalizada. Demanda y oferta se aproximan a un equilibrio de mínimos, del que salen mejor paradas las categorías superiores, las preferidas por el consumo doméstico.

Aves y conejos	€/kg	variación
Pollo kg/vivo	1,36	+0,04
Gallinas semipesadas	0,13	=
Conejos kg/vivo	1,73	=

Huevos (rubios y blancos)	€/doc.	variación
Huevos supergrandes	1,46	=
Huevos grandes	0,96	=
Huevos medianos	0,77	=
Huevos pequeños	0,62	=

# precios agrarios / 32

## meteorología.

Aunque la temperatura máxima alcanzada esta semana ha sido ligeramente superior a la de la anterior, el conjunto de los días se ha saldado con temperaturas a la baja en el resto de registros, influenciadas por las bajas temperaturas de mediados de la misma. En cuanto a las precipitaciones, solamente se han alcanzado valores apreciables en la parte más oriental de la región, debido a las tormentas registradas al final de la semana, en ocasiones acompañadas de pedrisco.

Máxima de máximas	37,0 °C	(Lunes 6)
Mínima de máximas	23,6 °C	(Jueves 9)
Media de máximas	31,1 °C	
<b>Media absoluta semanal</b>	<b>23,2 °C</b>	

Máxima de mínimas	19,5 °C	(Martes 7)
Mínima de mínimas	12,8 °C	(Viernes 10)
Media de mínimas	16,5 °C	

Fuente: Estación SIAR de Logroño.

Estación	mm	Estación	mm	Estación	mm	Estación	mm
Agoncillo	0	Cabretón	0	Leiva	0	Santa Engracia del Jubera	0
Albelda de Iregua	0	Calahorra	3	Logroño	0	Santo Domingo de la Calzada	0
Aldeanueva de Ebro	8	Casalarreina	0	Pazuengos	2	Uruñuela	0
Alfaro	1	Entrena	0	Quel	9	Villar de Torre	0
Arenzana de Abajo	0	Foncea	0	Rincón de Soto	9		
Ausejo	1	Igea	13	San Vicente de la Sonsierra	0		

Fuente: Servicio de Información Agroclimática de La Rioja (SIAR).

## observatorio de precios agrarios en origen y destino

### semana del 6 al 12 de agosto de 2018

Productos (€/kg)	Origen		Destino		Variación
Brócoli	0,50	=	2,38	↑	375%
Repollo hoja rizada	0,22	=	1,17	↓	433%
Acelga amarilla	0,60	=	1,43	=	138%
Acelga verde mata	0,45	=	1,66	=	268%
Lechuga rizada (€/ud.)	0,33	=	0,76	=	128%
Borraja	0,60	=	1,70	↓	183%
Alubia verde	1,40	=	3,61	↑	158%
Alubia pocha	2,75	=	5,95	↑	116%
Pimiento verde cristal	1,00	↓	2,24	↓	124%
Tomate redondo	0,55	↑	1,79	↓	226%
Tomata	0,70	↑	3,07	↓	339%
Tomate Pera	0,30	↓	1,24	↓	315%
Ciruela	1,80	↓	3,45	↓	92%
Melocotón rojo	0,45	↑	1,95	↓	334%
Melocotón amarillo	0,50	↑	2,12	↓	325%
Nectarina amarilla	0,50	=	2,01	↑	302%
Paraguayo	0,60	=	2,01	↑	236%
Champiñón granel	1,90	=	3,49	=	84%
Champiñón bandeja	2,40	=	3,85	↑	61%
Seta Pleorotus granel	2,30	↑	4,45	=	94%
Seta Pleorotus bandeja	2,60	=	6,16	↑	137%

